

**UZERTAŞ BOYA SANAYİ
TİCARET VE YATIRIM A.Ş.
31.12.2020 TARİHİNDE SONA EREN
HESAP DÖNEMİNE AİT
FİNANSAL TABLOLAR
VE BAĞIMSIZ DENETÇİ RAPORU**

**UZERTAŞ BOYA SANAYİ TİCARET VE YATIRIM A.Ş.
31.12.2020 TARİHİNDE SONA EREN HESAP DÖNEMİNE AİT
FİNANSAL TABLOLAR HAKKINDA
BAĞIMSIZ DENETÇİ RAPORU**

Eren Bağımsız Denetim A.Ş.
Maslak,Eski Büyükdere Cad.
No.14 Kat :10
34396 Sarıyer /İstanbul,Turkey

**Uzertaş Boya Sanayi Ticaret ve Yatırım A.Ş.
Yönetim Kurulu'na**

T + 90 212 373 00 00
F + 90 212 291 77 97
www.grantthornton.com.tr

A) Finansal Tabloların Bağımsız Denetimi

1. Görüş

Uzertaş Boya Sanayi Ticaret ve Yatırım A.Ş.'nin (Şirket) 31.12.2020 tarihli finansal durum tablosu ile aynı tarihte sona eren hesap dönemine ait; kar veya zarar ve diğer kapsamlı gelir tablosu, özkaynak değişim tablosu ve nakit akış tablosu ile önemli muhasebe politikalarının özeti de dahil olmak üzere finansal tablo dipnotlarından oluşan finansal tablolarını denetlemiş bulunuyoruz.

Görüşümüze göre, ilişikteki finansal tablolar, Şirket'in 31.12.2020 tarihi itibarıyla finansal durumunu ve aynı tarihte sona eren hesap dönemine ait finansal performansını ve nakit akışlarını, Türkiye Muhasebe Standartları'na ("TMS") uygun olarak tüm önemli yönleriyle gerçeğe uygun bir biçimde sunmaktadır.

2. Görüşün Dayanağı

Yaptığımız bağımsız denetim, Kamu Gözetimi, Muhasebe ve Denetim Standartları Kurumu ("KGK") tarafından yayımlanan Türkiye Denetim Standartlarının bir parçası olan Bağımsız Denetim Standartlarına ("BDS"lere) uygun olarak yürütülmüştür. Bu Standartlar kapsamındaki sorumluluklarımız, raporumuzun Bağımsız Denetçinin Finansal Tabloların Bağımsız Denetimine İlişkin Sorumlulukları bölümünde ayrıntılı bir şekilde açıklanmıştır. KGK tarafından yayımlanan Bağımsız Denetçiler için Etik Kurallar ("Etik Kurallar") ile finansal tabloların bağımsız denetimiyle ilgili mevzuatta yer alan etik hükümlere uygun olarak Şirket'ten bağımsız olduğumuzu beyan ederiz. Etik Kurallar ve mevzuat kapsamındaki etiğe ilişkin diğer sorumluluklar da tarafımızca yerine getirilmiştir. Bağımsız denetim sırasında elde ettiğimiz bağımsız denetim kanıtlarının, görüşümüzün oluşturulması için yeterli ve uygun bir dayanak oluşturduğuna inanıyoruz.

3. Dikkat Çekilen Husus

Görüşümüzü etkilememekle birlikte aşağıdaki hususa dikkat çekmek isteriz;

Covid-19 salgınının Şirket üzerinde olası etki ve sonuçlarının yer aldığı dipnot 32'ye dikkat çekmek isteriz. 2020 hesap döneminde Covid-19 salgını üzerine Şirket medikal ürünlerin tedarik sürecini başlatarak bu ürünlerin ticaretini de yapmaya başlamıştır.

4. Kilit Denetim Konuları

Kilit denetim konuları, mesleki muhakememize göre cari döneme ait finansal tabloların bağımsız denetiminde en çok önem arz eden konulardır. Kilit denetim konuları, bir bütün olarak finansal tabloların bağımsız denetimi çerçevesinde ve finansal tablolara ilişkin görüşümüzün oluşturulmasında ele alınmış olup, bu konular hakkında ayrı bir görüş bildirmiyoruz.



Kilit Denetim Konuları	Konunun Denetimde Nasıl Ele Alındığı
<p>Yatırım Amaçlı Gayrimenkullerin Gerçeğe Uygun Değer Ölçümleri</p> <p>31.12.2020 tarihi itibarıyla Şirket'in finansal tablolarında 7.430.000 TL tutarında yatırım amaçlı gayrimenkulleri bulunmaktadır.</p> <p>TMS 40 kapsamında yatırım amaçlı gayrimenkuller gerçeğe uygun değeri ile gösterilmekte olup, gerçeğe uygun değerindeki değişikliklerden kaynaklanan kazanç veya zararlar oluşturulan dönemde gelir tablosuna dahil edilmektedir. Söz konusu gayrimenkuller Şirket'in finansal durum tabloları açısından önemli tutarda olmasından dolayı yatırım amaçlı gayrimenkullerin gerçeğe uygun değer ölçümü denetimimiz bakımından önemli bir konudur.</p> <p>Şirket'in yatırım amaçlı gayrimenkullere ilişkin muhasebe politikaları ve ilgili açıklamalar Not 2.7 ve Not 13'te yer almaktadır.</p>	<p>Denetimimiz sırasında söz konusu yatırım amaçlı gayrimenkullerin gerçeğe uygun değerleri ile sunulmasına ilişkin aşağıdaki denetim prosedürleri uygulanmıştır:</p> <ul style="list-style-type: none">- Sermaye Piyasası Kurulu tarafından yetkilendirilmiş gayrimenkul değerlendirme uzmanları tarafından hazırlanan, gayrimenkul değerlendirme raporlarının temin edilmesi ve "BDS 620 - Uzman Çalışmalarının Kullanılması" standardı kapsamında gerekli bağımsız denetim prosedürlerinin uygulanması,- Yatırım amaçlı gayrimenkullere ilişkin finansal tablo notlarında yer alan açıklamaların TMS'ye uygunluğunun kontrol edilmesi. <p>Yatırım amaçlı gayrimenkullerin gerçeğe uygun değer ölçümü ile ilgili gerçekleştirdiğimiz bu çalışmalar neticesinde önemli bir bulgumuz olmamıştır.</p>

5. Yönetimin ve Üst Yönetimden Sorumlu Olanların Finansal Tablolara İlişkin Sorumlulukları

Şirket yönetimi; finansal tabloların TMS'lere uygun olarak hazırlanmasından, gerçeğe uygun bir biçimde sunumundan ve hata veya hile kaynaklı önemli yanlışlık içermeyecek şekilde hazırlanması için gerekli gördüğü iç kontrolden sorumludur.

Finansal tabloları hazırlarken yönetim; Şirket'in sürekliliğini devam ettirme kabiliyetinin değerlendirilmesinden, gerektiğinde süreklilikle ilgili hususları açıklamaktan ve Şirket'i tasfiye etme ya da ticari faaliyeti sona erdirmeye niyeti ya da mecburiyeti bulunmadığı sürece işletmenin sürekliliği esasını kullanmaktan sorumludur.

Üst yönetimden sorumlu olanlar, Şirket'in finansal raporlama sürecinin gözetiminden sorumludur.

6. Bağımsız Denetçinin Finansal Tabloların Bağımsız Denetimine İlişkin Sorumlulukları

Bir bağımsız denetimde, biz bağımsız denetçilerin sorumlulukları şunlardır:

Amacımız, bir bütün olarak finansal tabloların hata veya hile kaynaklı önemli yanlışlık içerip içermediğine ilişkin makul güvence elde etmek ve görüşümüzü içeren bir bağımsız denetçi raporu düzenlemektir. BDS'lere uygun olarak yürütülen bir bağımsız denetim sonucunda verilen makul güvence; yüksek bir güvence seviyesidir ancak, var olan önemli bir yanlışlığın her zaman tespit edileceğini garanti etmez. Yanlışlıklar hata veya hile kaynaklı olabilir. Yanlışlıkların, tek başına veya toplu olarak, finansal tablo kullanıcılarının bu tablolara istinaden alacakları ekonomik kararları etkilemesi makul ölçüde bekleniyorsa bu yanlışlıklar önemli olarak kabul edilir.



BDS'lere uygun olarak yürütülen bir bağımsız denetimin gereği olarak, bağımsız denetim boyunca mesleki muhakememizi kullanmakta ve mesleki şüphecilikimizi sürdürmekteyiz. Tarafımızca ayrıca:

- Finansal tablolardaki hata veya hile kaynaklı “önemli yanlışlık” riskleri belirlenmekte ve değerlendirilmekte; bu risklere karşılık veren denetim prosedürleri tasarlanmakta ve uygulanmakta ve görüşümüze dayanak teşkil edecek yeterli ve uygun denetim kanıtı elde edilmektedir. Hile; muvazaa, sahtekârlık, kasıtlı ihmal, gerçeğe aykırı beyan veya iç kontrol ihlali fiillerini içerebildiğinden, hile kaynaklı önemli bir yanlışlığı tespit edememe riski, hata kaynaklı önemli bir yanlışlığı tespit edememe riskinden yüksektir.
- Şirket'in iç kontrolünün etkinliğine ilişkin bir görüş bildirmek amacıyla değil ama duruma uygun denetim prosedürlerini tasarlamak amacıyla denetimle ilgili iç kontrol değerlendirilmektedir.
- Yönetim tarafından kullanılan muhasebe politikalarının uygunluğu ile yapılan muhasebe tahminlerinin ve ilgili açıklamaların makul olup olmadığı değerlendirilmektedir.
- Elde edilen denetim kanıtlarına dayanarak, Şirket'in sürekliliğini devam ettirme kabiliyetine ilişkin ciddi şüphe oluşturabilecek olay veya şartlarla ilgili önemli bir belirsizliğin mevcut olup olmadığı hakkında ve yönetimin işletmenin sürekliliği esasını kullanmasının uygunluğu hakkında sonuca varılmaktadır. Önemli bir belirsizliğin mevcut olduğu sonucuna varmamız hâlinde, raporumuzda, finansal tablolardaki ilgili açıklamalara dikkat çekmemiz ya da bu açıklamaların yetersiz olması durumunda olumlu görüş dışında bir görüş vermemiz gerekmektedir. Vardığımız sonuçlar, bağımsız denetçi raporu tarihine kadar elde edilen denetim kanıtlarına dayanmaktadır. Bununla birlikte, gelecekteki olay veya şartlar Şirket'in sürekliliğini sona erdirebilir.
- Finansal tabloların, açıklamalar dâhil olmak üzere, genel sunumu, yapısı ve içeriği ile bu tabloların, temelini oluşturan işlem ve olayları gerçeğe uygun sunumu sağlayacak şekilde yansıtıp yansıtmadığı değerlendirilmektedir.

Diğer hususların yanı sıra, denetim sırasında tespit ettiğimiz önemli iç kontrol eksiklikleri dâhil olmak üzere, bağımsız denetimin planlanan kapsamı ve zamanlaması ile önemli denetim bulgularını üst yönetimden sorumlu olanlara bildirmekteyiz.

Bağımsızlığa ilişkin etik hükümlere uygunluk sağladığımızı üst yönetimden sorumlu olanlara bildirmiş bulunmaktayız. Ayrıca bağımsızlık üzerinde etkisi olduğu düşünülebilecek tüm ilişkiler ve diğer hususları ve -varsa- ilgili önlemleri üst yönetimden sorumlu olanlara iletmış bulunmaktayız.

Üst yönetimden sorumlu olanlara bildirilen konular arasından, cari döneme ait finansal tabloların bağımsız denetiminde en çok önem arz eden konuları yani kilit denetim konularını belirlemekteyiz. Mevzuatın konunun kamuya açıklanmasına izin vermediği durumlarda veya konuyu kamuya açıklamanın doğuracağı olumsuz sonuçların, kamuya açıklamanın doğuracağı kamu yararını aşacağı makul şekilde beklendiği oldukça istisnai durumlarda, ilgili hususun bağımsız denetçi raporumuzda bildirilmemesine karar verebiliriz.



B) Mevzuattan Kaynaklanan Diğer Yükümlülükler

1. 6102 sayılı Türk Ticaret Kanunu'nun ("TTK") 398'inci maddesinin dördüncü fıkrası uyarınca düzenlenen "Riskin Erken Saptanması Sistemi ve Komitesi Hakkında Denetçi Raporu" 26.02.2021 tarihinde Şirket'in Yönetim Kurulu'na sunulmuştur.
2. TTK'nın 402'nci maddesinin dördüncü fıkrası uyarınca, Şirket'in 01.01.-31.12.2020 hesap döneminde defter tutma düzeninin, finansal tabloların, kanun ile Şirket esas sözleşmesinin finansal raporlamaya ilişkin hükümlerine uygun olmadığına dair önemli bir hususa rastlanmamıştır.
3. TTK'nın 402'nci maddesinin dördüncü fıkrası uyarınca, Yönetim Kurulu tarafımıza denetim kapsamında istenen açıklamaları yapmış ve talep edilen belgeleri vermiştir.

Bu bağımsız denetimi yürütüp sonuçlandıran sorumlu denetçi Aykut Halit'tir.

İstanbul, 26.02.2021

Eren Bağımsız Denetim A.Ş.
Member Firm of Grant Thornton International




Aykut Halit
Sorumlu Denetçi

Eski Büyükdere Caddesi,
Reşitpaşa Mahallesi,
Park Plaza, No: 14, Kat: 10
Maslak-Sarıyer / İstanbul

UZERTAŞ BOYA SANAYİ TİCARET VE YATIRIM A.Ş.

İÇİNDEKİLER	Sayfa No
FİNANSAL DURUM TABLOLARI.....	1-2
KAR VEYA ZARAR VE DİĞER KAPSAMLI GELİR TABLOLARI.....	3
ÖZKAYNAKLAR DEĞİŞİM TABLOLARI	4
NAKİT AKIŞ TABLOLARI.....	5
FİNANSAL TABLOLARA AİT AÇIKLAYICI NOTLAR	6-36



UZERTAŞ BOYA SANAYİ TİCARET VE YATIRIM A.Ş.
31.12.2020 VE 31.12.2019 TARİHLERİ İTİBARIYLA
FİNANSAL DURUM TABLOLARI
(Tutarlar aksi belirtilmedikçe Türk Lirası ("TL") olarak ifade edilmiştir.)

VARLIKLAR	Dipnot Referansları	Bağımsız Denetimden Geçmiş 31.12.2020	Bağımsız Denetimden Geçmiş 31.12.2019
Dönen Varlıklar		1.592.488	1.460.156
Nakit ve Nakit Benzerleri	5	235.450	81.578
Ticari Alacaklar			
- İlişkili Olmayan Taraflardan Ticari Alacaklar	9	38.144	66.458
Diğer Alacaklar			
- İlişkili Olmayan Taraflardan Diğer Alacaklar	10	595	2.580
Stoklar	11	1.189.029	1.044.836
Peşin Ödenmiş Giderler	12	37.353	98.519
Cari Dönem Vergisiyle İlgili Varlıklar	19	258	595
Diğer Dönen Varlıklar	20	91.659	165.590
Duran Varlıklar		8.404.252	7.118.012
Finansal Yatırımlar			
- Satılmaya Hazır Finansal Varlıklar	6	3.001	3.001
Diğer Alacaklar			
- İlişkili Olmayan Taraflardan Diğer Alacaklar	10	145	145
Yatırım Amaçlı Gayrimenkuller	13	7.430.000	5.883.000
Kullanım Hakkı Varlığı	16	561.866	674.239
Maddi Duran Varlıklar	14	298.370	448.339
Maddi Olmayan Duran Varlıklar	15	10.528	11.432
Ertelenmiş Vergi Varlığı	28	100.342	97.856
TOPLAM VARLIKLAR		9.996.740	8.578.168


İlişikteki dipnotlar bu finansal tabloların ayrılmaz parçasını oluşturur.



UZERTAŞ BOYA SANAYİ TİCARET VE YATIRIM A.Ş.
31.12.2020 VE 31.12.2019 TARİHLERİ İTİBARI İLE
FİNANSAL DURUM TABLOLARI
(Tutarlar aksi belirtilmedikçe Türk Lirası ("TL") olarak ifade edilmiştir.)

KAYNAKLAR	Dipnot Referansları	Bağımsız Denetimden Geçmiş 31.12.2020	Bağımsız Denetimden Geçmiş 31.12.2019
Kısa Vadeli Yükümlülükler		4.582.259	3.723.577
Kısa Vadeli Borçlanmalar	8	119.687	98.471
Ticari Borçlar			
- İlişkili Taraflara Ticari Borçlar	9 - 30	1.159.316	1.030.599
- İlişkili Olmayan Taraflara Ticari Borçlar	9	218.608	162.525
Çalışanlara Sağlanan Faydalar Kapsamında Borçlar	18	53.845	38.327
Diğer Borçlar			
- İlişkili Taraflara Diğer Borçlar	10 - 30	3.006.598	2.332.739
- İlişkili Olmayan Taraflara Diğer Borçlar	10	15.607	8.053
Ertelenmiş Gelirler	12	8.598	52.863
Uzun Vadeli Yükümlülükler		2.229.074	1.990.997
Uzun Vadeli Borçlanmalar	8	613.255	675.596
Uzun Vadeli Karşılıklar			
- Çalışanlara Sağlanan Faydalara İlişkin Uzun Vadeli Karşılıklar	18	460.236	403.297
Ertelenmiş Vergi Yükümlülüğü	28	1.155.583	912.104
ÖZKAYNAKLAR		3.185.407	2.863.594
Ödenmiş Sermaye	21	8.000.000	8.000.000
Kar veya Zararda Yeniden Sınıflandırılmayacak Birikmiş Diğer Kapsamlı Gelirler veya Giderler			
- Tanımlanmış Fayda Planları Aktüeryal Kazanç/ Kayıp Fonu	21	(224.271)	(167.063)
- Yeniden Değerleme ve Sınıflandırma Kazanç/Kayıpları	21	2.032.008	1.981.208
Kardan Ayrılan Kısıtlanmış Yedekler	21	37.868	37.868
Diğer Özkaynak Payları	21	2.000.000	2.000.000
Geçmiş Yıllar Kar/Zararları	21	(9.039.219)	(8.300.531)
Net Dönem Karı/Zararı	29	379.021	(687.888)
TOPLAM ÖZSERMAYE VE YÜKÜMLÜLÜKLER		9.996.740	8.578.168

İlişikteki dipnotlar bu finansal tabloların ayrılmaz parçasını oluşturur.



UZERTAŞ BO YA SANAYİ TİCARET VE YATIRIM A.Ş.
01.01.- 31.12.2020 VE 01.01.-31.12.2019 TARİHLERİ İTİBARIYLA SONA EREN DÖNEMLERE AİT
KAR VEYA ZARAR VE DİĞER KAPSAMLI GELİR TABLOLARI
(Tutarlar aksi belirtilmedikçe Türk Lirası ("TL") olarak ifade edilmiştir.)

		<i>Bağımsız</i> <i>Denetimden</i> <i>Geçmiş</i> 01.01.-	<i>Bağımsız</i> <i>Denetimden</i> <i>Geçmiş</i> 01.01.-
	Dipnot	31.12.2020	31.12.2019
KAR VEYA ZARAR KISMI			
Hasılat	22	3.115.708	2.123.350
Satışların Maliyeti (-)	22	(1.908.929)	(1.315.025)
BRÜT KAR/ ZARAR		1.206.779	808.325
Pazarlama, Satış ve Dağıtım Giderleri (-)	23	(928.062)	(778.223)
Genel Yönetim Giderleri (-)	23	(1.159.638)	(1.133.260)
Esas Faaliyetlerden Diğer Gelirler	25	229.457	145.808
Esas Faaliyetlerden Diğer Giderler (-)	25	(21.958)	(18.689)
ESAS FAALİYET KARI/ZARARI		(673.422)	(976.039)
Yatırım Faaliyetlerinden Gelirler	26	1.548.717	612.989
FİNANSMAN GİDERİ ÖNCESİ FAALİYET KARI/ZARARI		875.295	(363.050)
Finansman Gelirleri	27	3.842	16.506
Finansman Giderleri (-)	27	(244.821)	(224.276)
SÜRDÜRÜLEN FAALİYETLER VERGİ ÖNCESİ KARI/ZARARI		634.316	(570.820)
Sürdürülen Faaliyetler Vergi Gelir/Gideri		(255.295)	(117.068)
- Ertelenmiş Vergi Gelir/Gideri	28	(255.295)	(117.068)
SÜRDÜRÜLEN FAALİYETLER DÖNEM KARI/ZARARI		379.021	(687.888)
DURDURULAN FAALİYETLER			
Durdurulan Faaliyetler Vergi Sonrası Dönem Karı/Zararı			
DÖNEM KARI/ZARARI		379.021	(687.888)
Pay Başına Kazanç/(Kayıp)	29	0,0005	(0,0009)
Diğer Kapsamlı Gelir/(Gider)			
Kar veya Zararda Yeniden Sınıflandırılmayacaklar			
- Çalışanlara sağlanan faydalara ilişkin aktüeryal kazanç / (kayıp)	18	(71.510)	(29.537)
- Çalışanlara sağlanan faydalara ilişkin aktüeryal kazanç / (kayıp) ertelenmiş vergi etkisi	28	14.302	6.498
Diğer kapsamlı gelir/(gider)		(57.208)	(23.039)
TO PLAM KAPSAMLI GELİR /(GİDER)		321.813	(710.927)

İlişikteki dipnotlar bu finansal tabloların ayrılmaz parçasını oluşturur.



UZERTAŞ BOYA SANAYİ TİCARET VE YATIRIM A.Ş.
01.01.- 31.12.2020 VE 01.01.-31.12.2019 TARİHLERİ İTİBARIYLA SONA EREN DÖNEMLERE AİT
ÖZKAYNAKLAR DEĞİŞİM TABLOLARI

(Tutarlar aksi belirtilmedikçe Türk Lirası ("TL") olarak ifade edilmiştir.)

Not	Kar veya Zararda Yeniden Sınıflandırılmayacak Birikmiş Diğer Kapsamlı Gelirler veya Giderler										Birikmiş Kartlar			Toplam Özsermaye
	Ödenmiş Sermaye	Kıdem Tazminatı Karşılığı Aktüeryal Kazanç/ Kayıp Fonu	Yeniden değerlendirme ve ölçüm kazançları	Kardan Ayrılan Yedekler	Kısıtlanmamış Diğer Özkaynak Payları	Geçmiş Yıllar Kar/Zararları	Net Dönem Karı/Zararı							
21	8.000.000	(144.024)	1.981.208	37.868	2.000.000	(6.666.990)	(1.633.541)			3.574.521				
21	--	--	--	--	--	(1.633.541)	1.633.541			--				
29	--	(23.039)	--	--	--	--	(687.888)			(710.927)				
	8.000.000	(167.063)	1.981.208	37.868	2.000.000	(8.300.531)	(687.888)			2.863.594				
21	8.000.000	(167.063)	1.981.208	37.868	2.000.000	(8.300.531)	(687.888)			2.863.594				
21	--	--	--	--	--	(687.888)	687.888			--				
21	--	--	50.800	--	--	(50.800)	--			--				
29	--	(57.208)	--	--	--	--	379.021			321.813				
	8.000.000	(224.271)	2.032.008	37.868	2.000.000	(9.039.219)	379.021			3.185.407				

İlişikteki dipnotlar bu finansal tabloların ayrılmaz parçasını oluşturur.



UZERTAŞ BOYA SANAYİ TİCARET VE YATIRIM A.Ş.
01.01.- 31.12.2020 VE 01.01.-31.12.2019 TARİHLERİ İTİBARIYLA SONA EREN DÖNEMLERE AİT
NAKİT AKIŞ TABLOLARI

(Tutarlar aksi belirtilmedikçe Türk Lirası ("TL") olarak ifade edilmiştir.)

	Dipnot Referansları	Bağımsız	Bağımsız
		Denetimden Geçmiş 01.01.- 31.12.2020	Denetimden Geçmiş 01.01.- 31.12.2019
A. İŞLETME FAALİYETLERDEN NAKİT AKIŞLARI			
Sürdürülen Faaliyetlerden Dönem Karı/Zararı	29	199.544 379.021	(622.148) (687.888)
Dönem Net Karı/Zararı Mutabakatı ile İlgili Düzeltmeler		(832.520)	(694.046)
Amortisman Ve İtfa Gideri İle İlgili Düzeltmeler	24	269.510	251.287
Çalışanlara Sağlanan Faydalara İlişkin Karşılıklar (İptali) ile İlgili Düzeltmeler	18	(2.759)	25.831
Faiz Gelirleri ve Giderleri ile İlgili Düzeltmeler			
Faiz Gelirleri	27	(1.717)	(3.945)
Faiz Giderleri	27	194.151	198.996
Gerçeğe Uygun Değer Kayıpları/Kazançları ile İlgili Düzeltmeler			
Yatırım Amaçlı Gayrimenkullerin Gerçeğe Uygun Değer Kayıpları (Kazançları) ile İlgili Düzeltmeler	26	(1.547.000)	(428.000)
Duran Varlıkların Elden Çıkarılmasından Kaynaklanan Kayıplar (Kazançlar) İle İlgili Düzeltmeler			
Maddi Duran Varlıkların Elden Çıkarılmasından Kaynaklanan Kayıplar (Kazançlar) ile İlgili Düzeltmeler	14	--	(181.044)
Kullanım hakkı varlıklarına ilişkin düzeltmelerin etkisi	16	--	(674.239)
Vergi Gideri/Geliri İle İlgili Düzeltmeler	28	255.295	117.068
İşletme Sermayesinde Gerçekleşen Değişimler		847.194	958.782
Ticari Alacaklardaki Artış/Azalışla İlgili Düzeltmeler		28.314	103.414
İlişkili Olmayan Taraflardan Ticari Alacaklardaki Azalış / (Artış)	9	28.314	103.414
Faaliyetlerle İlgili Diğer Alacaklardaki Artış/Azalışla İlgili Düzeltmeler		1.985	(2.375)
İlişkili Olmayan Taraflardan Faaliyetlerle İlgili Diğer Alacaklardaki Azalış / (Artış)	10	1.985	(2.375)
Stoklardaki Artış/Azalışla İlgili Düzeltmeler	11	(144.193)	216.650
Peşin Ödenmiş Giderlerdeki Azalış / (Artış)	12	61.166	(76.961)
Ticari Borçlardaki Artış/Azalışla İlgili Düzeltmeler		184.800	104.073
İlişkili Taraflara Ticari Borçlardaki Artış / (Azalış)	9 - 30	128.717	139.978
İlişkili Olmayan Taraflara Ticari Borçlardaki Artış / (Azalış)	9	56.083	(35.905)
Çalışanlara Sağlanan Faydalar Kapsamında Borçlardaki Artış / (Azalış)	18	3.706	7.801
Faaliyetlerle İlgili Diğer Borçlardaki Artış/Azalışla İlgili Düzeltmeler		681.413	497.513
İlişkili Taraflara Faaliyetlerle İlgili Diğer Borçlardaki Artış / (Azalış)	10 - 30	673.859	492.160
İlişkili Olmayan Taraflara Faaliyetlerle İlgili Diğer Borçlardaki Artış / (Azalış)	10	7.554	5.353
Ertelenmiş Gelirlerdeki Artış / (Azalış)	12	(44.265)	42.566
İşletme Sermayesinde Gerçekleşen Diğer Artış / (Azalış) Değişimleri ile İlgili Düzeltmeler		74.268	66.101
Faaliyetlerle İlgili Diğer Varlıklardaki Azalış / (Artış)	20	74.268	66.101
Faaliyetlerden Elde Edilen Nakit Akışları		393.695	(423.152)
Ödenen Faiz	27	(194.151)	(198.996)
B. YATIRIM FAALİYETLERİNDEN KAYNAKLANAN NAKİT AKIŞLARI		(4.547)	(176.373)
Maddi Duran Varlıkların Satışından Kaynaklanan Nakit Girişleri	26	--	87.837
Maddi Duran Varlıkların Alımından Kaynaklanan Nakit Çıkışları	14	(6.264)	(268.155)
Alınan Faiz	26	1.717	3.945
C. FİNANSMAN FAALİYETLERİNDEN NAKİT AKIŞLARI		(41.125)	759.831
Finansal Borçlanmalardaki Değişim	8	(41.125)	759.831
Nakit Ve Nakit Benzerlerindeki Değişim		153.872	(38.690)
Dönem Başı Hazır Değerler	5	81.578	120.268
Dönem Sonu Hazır Değerler	5	235.450	81.578

İlişikteki dipnotlar bu finansal tabloların ayrılmaz parçasını oluşturur.



UZERTAŞ BOYA SANAYİ TİCARET VE YATIRIM A.Ş.
31.12.2020 TARİHLİ FİNANSAL TABLOLARA İLİŞKİN DİPNOTLAR
(Tutarlar aksi belirtilmedikçe Türk Lirası ("TL") olarak ifade edilmiştir.)

NOT 1 – ORGANİZASYON VE FAALİYET KONUSU

Uzertaş Boya Sanayi Ticaret ve Yatırım A.Ş. ("Şirket") boya ve nalburiye piyasasında 1972 yılından beri faaliyette bulunmakta olup her türlü boya ve nalburiye malzemelerinin alım ve satımını yapmaktadır. Şirket'in kayıtlı adresi Aydımlı Mahallesi Birlik OSB Batı Caddesi 5. Sokak No:1 Tuzla/İstanbul'dur.

31.12.2020 tarihi itibarıyla Şirket'in bünyesinde istihdam edilen personel sayısı 16 kişidir (31.12.2019: 16 Kişi).

NOT 2 – FİNANSAL TABLOLARIN SUNUMUNA İLİŞKİN ESASLAR

2.1 Sunuma İlişkin Temel Esaslar

Uygunluk Beyanı

Şirket, muhasebe kayıtlarını ve yasal finansal tablolarını Türkiye'de geçerli olan ticari mevzuat, mali mevzuat ve Maliye Bakanlığı'nca yayımlanan Tek Düzen Hesap Planı gereklerine göre Türk Lirası (TL) olarak tutmaktadır. Finansal tablolar Şirket'in yasal kayıtlarına dayandırılmış olup Sermaye Piyasası Kurulu'nun ("SPK") tebliğlerine uygun hale getirilmesi için düzeltme ve sınıflandırma değişikliklerine tabi tutulmuştur.

13.09.2013 tarihinde Resmî Gazete 'de yayımlanarak 01.07.2013 tarihinden sonra sona eren ara dönem finansal raporlardan geçerli olmak üzere, yayımı tarihinde yürürlüğe giren Seri II, No: 14.1 sayılı "Sermaye Piyasasında Finansal Raporlamaya İlişkin Esaslar Tebliği"ne istinaden, işletmeler, finansal tablolarının hazırlanmasında Kamu Gözetimi, Muhasebe ve Denetim Standartları Kurumu ("KGK") tarafından yayımlanan Türkiye Muhasebe/Finansal Raporlama Standartları ("TMS/IFRS") esas alırlar. Dolayısıyla ilişikteki finansal tablolar TMS/IFRS'ye göre hazırlanmış olup finansal tablolar ve dipnotlar, SPK tarafından uygulanması zorunlu kılınan formatlara uygun olarak ve zorunlu kılınan bilgiler dâhil edilerek sunulmuştur.

Şirket'in 31.12.2020 ve 31.12.2019 tarihi itibarıyla hazırlanan ekteki finansal tabloları, makul değerleri ile gösterilen yatırım amaçlı gayrimenkulleri dışında, tarihi maliyet esası baz alınarak Türk Lirası (TL) olarak hazırlanmıştır. Finansal varlıklar ve yükümlülükler gerçeğe uygun değerleriyle ölçülüp; gerçeğe uygun değer değişiklikleri kapsamlı gelir tablosu/özkaynak ile ilişkilendirilmiştir.

31.12.2020 tarihi itibarıyla hazırlanan finansal tablolar yayımlanmak üzere 26.02.2021 tarihli Yönetim Kurulu toplantısında onaylanmıştır.

Geçerli ve raporlama para birimi

Şirket'in ve bağlı ortaklıklarının fonksiyonel ve raporlama para birimi Türk Lirası ("TL") olup, tüm finansal bilgiler aksi belirtilmedikçe TL olarak gösterilmiştir.

2.2 Yüksek Enflasyon Dönemlerinde Mali Tabloların Düzeltilmesi

SPK'nın 17.03.2005 tarih ve 11/367 sayılı kararı uyarınca, Türkiye'de faaliyette bulunan ve SPK Muhasebe Standartları'na uygun olarak mali tablo hazırlayan şirketler için, 01.01.2005 tarihinden itibaren geçerli olmak üzere enflasyon muhasebesi uygulamasına son verilmiştir. Dolayısıyla finansal tablolarda, 01.01.2005 tarihinden başlamak kaydıyla, UMSK tarafından yayımlanmış 29 No'lu "Yüksek Enflasyonlu Ekonomilerde Finansal Raporlama" standardı (UMS 29) uygulanmamıştır.

2.3 Netleştirme

Finansal varlıklar ve yükümlülükler, yasal olarak netleştirme hakkı var olması, net olarak ödenmesi veya tahsilinin mümkün olması veya varlığın elde edilmesi ile yükümlülüğün yerine getirilmesinin eş zamanlı olarak gerçekleşebilmesi halinde, finansal tabloda net değerleri ile gösterilirler.



UZERTAŞ BOYA SANAYİ TİCARET VE YATIRIM A.Ş.
31.12.2020 TARİHLİ FİNANSAL TABLOLARA İLİŞKİN DİPNOTLAR
(Tutarlar aksi belirtilmedikçe Türk Lirası ("TL") olarak ifade edilmiştir.)

2.4 Yeni ve Revize Uluslararası Finansal Raporlama Standartlarının Uygulanması

Türkiye Finansal Raporlama Standartları'ndaki (TFRS) Değişiklikler

Şirket, KGK tarafından yayınlanan ve 01.01.2020 tarihinden itibaren geçerli olan yeni ve revize edilmiş standartlar ve yorumlardan kendi faaliyet konusu ile ilgili olanları uygulamıştır.

Yeni ve düzeltilmiş standartlar ve yorumlar 31.12.2020 tarihi itibarıyla sona eren hesap dönemine ait finansal tabloların hazırlanmasında esas alınan muhasebe politikaları aşağıda özetlenen 01.01.2020 tarihi itibarıyla geçerli yeni ve değiştirilmiş Türkiye Muhasebe Standartları ("TMS")/TFRS ve TMS/TFRS yorumları dışında önceki yılda kullanılanlar ile tutarlı olarak uygulanmıştır. Bu standartların ve yorumların Şirket'in mali durumu ve performansı üzerindeki etkileri ilgili paragraflarda açıklanmıştır.

31.12.2020 tarihi itibarıyla yürürlükte olan yeni standartlar ile mevcut önceki standartlara getirilen değişiklikler ve yorumlar:

TMS 1 ve TMS 8 önemlilik tanımındaki değişiklikler

01.01.2020 tarihinde veya bu tarihten sonra başlayan yıllık raporlama dönemlerinde geçerlidir. TMS 1 "Finansal Tabloların Sunuluşu" ve TMS 8 "Muhasebe Politikaları, Muhasebe Politikalarındaki Değişiklikler ve Hatalar"daki değişiklikler ile bu değişikliklere bağlı olarak diğer TFRS'lerdeki değişiklikler aşağıdaki gibidir:

- i) TFRS ve finansal raporlama çerçevesi ile tutarlı önemlilik tanımı kullanımı,
- ii) Önemlilik tanımının açıklamasının netleştirilmesi ve
- iii) Önemli olmayan bilgilerle ilgili olarak TMS 1'deki bazı rehberliklerin dahil edilmesi.

Bu değişikliğin Şirket'in finansal durumu ve performansı üzerinde etkisi bulunmamaktadır.

TFRS 3'teki değişiklikler – işletme tanımı

01.01.2020 tarihinde veya bu tarihten sonra başlayan yıllık raporlama dönemlerinde geçerlidir. Bu değişiklikte birlikte işletme tanımı revize edilmiştir. UMSK tarafından alınan geri bildirimlere göre, genellikle mevcut uygulama rehberliğinin çok karmaşık olduğu düşünülmektedir ve bu işletme birleşmeleri tanımının karşılanması için çok fazla işlemle sonuçlanmaktadır. Bu değişikliğin Şirket'in finansal durumu ve performansı üzerinde etkisi bulunmamaktadır.

TFRS 9, TMS 39 ve TFRS 7'deki değişiklikler- Gösterge faiz oranı reformu

01.01.2020 tarihinde veya bu tarihten sonra başlayan yıllık raporlama dönemlerinde geçerlidir. Bu değişiklikler gösterge faiz oranı reformu ile ilgili olarak belirli kolaylaştırıcı uygulamalar sağlar. Bu uygulamalar korunma muhasebesi ile ilgilidir ve IBOR reformunun etkisi genellikle riskten korunma muhasebesinin sona ermesine neden olmamalıdır. Bununla birlikte herhangi bir riskten korunma etkinsizliğinin gelir tablosunda kaydedilmeye devam etmesi gerekir. IBOR bazlı sözleşmelerde korunma muhasebesinin yaygın olması göz önüne alındığında bu kolaylaştırıcı uygulamalar sektördeki tüm şirketleri etkileyecektir. Bu değişikliğin Şirket'in finansal durumu ve performansı üzerinde etkisi değerlendirilmektedir.

TFRS 16 'Kiralamalar - COVID 19 Kira imtiyazlarına ilişkin' değişiklikler

01.06.2020 tarihinde veya bu tarihten sonra başlayan yıllık raporlama dönemlerinde geçerlidir. COVID-19 salgını sebebiyle kiracılara kira ödemelerinde bazı imtiyazlar sağlanmıştır. Bu imtiyazlar, kira ödemelerine ara verilmesi veya ertelenmesi dahil olmak üzere çeşitli şekillerde olabilir. 28.05.2020 tarihinde, UMSK UFRS 16 Kiralamalar standardında yayımladığı değişiklik ile kiracıların kira ödemelerinde COVID-19 sebebiyle tanınan imtiyazların, kiralamada yapılan bir değişiklik olup olmadığını değerlendirmemeleri konusunda isteğe bağlı kolaylaştırıcı bir uygulama getirmiştir. Kiracılar, bu tür kira imtiyazlarını kiralamada yapılan bir değişiklik olmaması durumunda geçerli olan hükümler uyarınca muhasebeleştirmeyi seçebilirler. Bu uygulama kolaylığı çoğu zaman kira ödemelerinde azalmayı tetikleyen olay veya koşulun ortaya çıktığı dönemlerde kira imtiyazının değişken kira ödemesi olarak muhasebeleştirilmesine neden olur. Bu değişikliğin Şirket'in finansal durumu ve performansı üzerinde etkisi bulunmamaktadır.



UZERTAŞ BOYA SANAYİ TİCARET VE YATIRIM A.Ş.
31.12.2020 TARİHLİ FİNANSAL TABLOLARA İLİŞKİN DİPNOTLAR
(Tutarlar aksi belirtilmedikçe Türk Lirası ("TL") olarak ifade edilmiştir.)

31.12.2020 tarihi itibarıyla yayımlanmış ancak henüz yürürlüğe girmemiş olan standartlar ve değişiklikler:

TMS 1, "Finansal tabloların sunumu" standardının yükümlülüklerin sınıflandırılmasına ilişkin değişikliği

01.01.2022 tarihinde veya bu tarihten sonra başlayan yıllık raporlama dönemlerinde geçerlidir. TMS 1, "Finansal tabloların sunumu" standardında yapılan bu dar kapsamlı değişiklikler, raporlama dönemi sonunda mevcut olan haklara bağlı olarak yükümlülüklerin cari veya cari olmayan olarak sınıflandırıldığını açıklamaktadır. Sınıflandırma, raporlama tarihinden sonraki olaylar veya işletmenin beklentilerinden etkilenmemektedir (örneğin, bir imtiyazın alınması veya sözleşmenin ihlali). Değişiklik ayrıca, TMS 1'in bir yükümlülüğün "ödenmesi"nin ne anlama geldiğini açıklığa kavuşturmaktadır.

TFRS 3, TMS 16, TMS 37'de yapılan dar kapsamlı değişiklikler ve TFRS 1, TFRS 9, TMS 41 ve TFRS 16'da yapılan bazı yıllık iyileştirmeler

01.01.2022 tarihinde veya bu tarihten sonra başlayan yıllık raporlama dönemlerinde geçerlidir.

- TFRS 3 'İşletme birleşmeleri'nde yapılan değişiklikler; bu değişiklik İşletme birleşmeleri için muhasebe gerekliliklerini değiştirmeden TFRS 3'te Finansal Raporlama için Kavramsal Çerçeveye yapılan bir referansı güncellemektedir.
- TMS 16 'Maddi duran varlıklar' da yapılan değişiklikler; bir şirketin, varlık kullanıma hazır hale gelene kadar üretilen ürünlerin satışından elde edilen gelirin maddi duran varlığın tutarından düşülmesini yasaklamaktadır. Bunun yerine, şirket bu tür satış gelirlerini ve ilgili maliyeti kar veya zarara yansıtacaktır.
- TMS 37, 'Karşılıklar, Koşullu Borçlar ve Koşullu Varlıklar' da yapılan değişiklikler' bu değişiklik bir sözleşmeden zarar edilip edilmeyeceğine karar verirken bir şirketin hangi maliyetleri içerdiğini belirtir.

TFRS 9, TMS 39, TFRS 7, TFRS 4 ve TFRS 16'daki değişiklikler - Gösterge faiz oranı reformu Faz 2

01.01.2021 tarihinde veya bu tarihten sonra başlayan yıllık raporlama dönemlerinde geçerlidir. Bu Faz 2 değişikliği, bir gösterge faiz oranının alternatifleriyle değiştirilmesi de dahil olmak üzere reformların uygulanmasından kaynaklanan sorunları ele almaktadır.

Söz konusu değişikliklerin Şirket'in finansal durumu ve performansı üzerindeki etkileri değerlendirilmektedir.

2.5 Muhasebe Politikalarında/Tahminlerinde Değişiklikler ve Hatalar

Muhasebe politikalarında yapılan önemli değişiklikler ve tespit edilen önemli muhasebe hataları geriye dönük olarak uygulanır ve önceki dönem finansal tabloları yeniden düzenlenir. Muhasebe tahminlerindeki değişiklikler, yalnızca bir döneme ilişkin ise, değişikliğin yapıldığı cari dönemde, gelecek dönemlere ilişkin ise, hem değişikliğin yapıldığı dönemde hem de gelecek dönemde, ileriye yönelik olarak uygulanır.


Bilgilerin yeniden düzenlenmesi aşırı bir maliyete neden oluyorsa önceki dönemlere ait karşılaştırmalı bilgiler yeniden düzenlenmemekte, bir sonraki dönemin birikmiş karlar hesabı, söz konusu dönem başlamadan önce hatanın kümülatif etkisiyle yeniden düzenlenmektedir.

Şirket sunulan dönemlere ilişkin finansal tablolarında birbiriyle tutarlı muhasebe politikaları uygulamış olup cari dönem içerisinde muhasebe politika ve tahminlerinde gerçekleşen önemli değişiklikleri bulunmamaktadır.

2.6 Karşılaştırmalı Bilgiler ve Önceki Dönem Tarihli Finansal Tabloların Düzeltilmesi

İlişikteki finansal tablolar, Şirket' in finansal durumu, performansı ve nakit akışındaki eğilimleri belirleyebilmek amacıyla, önceki dönemle karşılaştırmalı hazırlanmaktadır. Finansal tabloların kalemlerinin gösterimi veya sınıflandırılması değiştiğinde karşılaştırılabilirliği sağlamak amacıyla, önceki dönem finansal tabloları da buna uygun olarak yeniden sınıflandırılmakta ve bu hususlara ilişkin olarak açıklama yapılmaktadır.

SPK'nın 07.06.2013 tarih ve 20/670 sayılı toplantısında alınan karar uyarınca Sermaye Piyasasında Finansal Raporlamaya İlişkin Esaslar Tebliği kapsamına giren sermaye piyasası kurumları için 31.03.2014 tarihinden sonra sona eren ara dönemlerden itibaren yürürlüğe giren finansal tablo örnekleri ve kullanım rehberi yayınlanmıştır. Yürürlüğe giren bu formatlar uyarınca Şirket' in finansal durum tablolarında çeşitli sınıflamalar yapılmıştır.



UZERTAŞ BOYA SANAYİ TİCARET VE YATIRIM A.Ş.
31.12.2020 TARİHLİ FİNANSAL TABLOLARA İLİŞKİN DİPNOTLAR
(Tutarlar aksi belirtilmedikçe Türk Lirası ("TL") olarak ifade edilmiştir.)

2.7 Önemli Muhasebe Politikalarının Özeti

İlişikteki finansal tabloların hazırlanması sırasında uygulanan önemli muhasebe politikaları aşağıdaki gibidir:

Nakit ve nakit benzerleri

Nakit ve nakit benzerleri, kasadaki nakit varlıkları, bankalardaki nakit para ve vadesi üç aydan kısa vadeli mevduatları içermektedir. Nakit ve nakit benzerleri, kolayca nakde dönüştürülebilir, vadesi üç ayı geçmeyen ve değer kaybetme riski bulunmayan kısa vadeli yüksek likiditeye sahip varlıklardır.

Nakit ve nakit benzerleri elde etme maliyetleri ve tahakkuk etmiş faizlerinin toplamı ile gösterilmiştir. Yabancı para cinsinden olan banka bakiyeleri dönem sonu kurundan değerlendirilmiştir.

Ticari alacaklar

Doğrudan bir borçluya mal veya hizmet tedariki ile oluşan Şirket kaynaklı ticari alacaklar, etkin faiz yöntemi kullanılarak iskonto edilmiş maliyeti üzerinden değerlendirilmiştir. Belirtilmiş bir faiz oranı bulunmayan kısa vadeli ticari alacaklar, faiz tahakkuku etkisinin önemsiz olması durumunda fatura tutarından değerlendirilmiştir.

Şirket' in, ödenmesi gereken meblağları tahsil edemeyecek olduğunu gösteren bir durumun söz konusu olması halinde ticari alacaklar için bir alacak riski karşılığı oluşturulur. Karşılık, müşteriden alınan teminatlar göz önüne alınarak, Şirket yönetimi tarafından tahmin edilen ve ekonomik koşullardan ya da hesabın doğası gereği taşıdığı riskten kaynaklanabilecek olası zararları karşıladığı düşünülen tutardır. Ayrılan karşılık değer düşüklüğü olarak kapsamlı gelir tablosuna yansıtılır. Değer düşüklüğü tutarı, zarar yazılmasından sonra oluşacak bir durum dolayısıyla azalır, söz konusu tutar, cari dönemde gelir tablosuna yansıtılır.

Ticari borçlar

Ticari ve diğer borçlar, mal ve hizmet alımı ile ilgili ileride doğacak faturalanmış ya da faturalanmamış tutarın rayiç değerini temsil eden indirgenmiş maliyet bedeliyle kayıtlarda yer almaktadır.

Varlıklarda değer düşüklüğü

Varlıkların taşınan değerlerinin gerçekleşmeyeceğine yönelik olay veya değişikliklerin meydana gelmesi durumunda herhangi bir değer düşüklüğünün olup olmadığı incelenmektedir. Söz konusu uyarıların olması veya taşınan değerlerin gerçekleşebilir değeri aşması durumunda varlıklar gerçekleşebilir değerlerine indirgenmektedir. Varlıkların taşıdıkları değer, gerçekleşebilir değeri aştığında değer düşüklüğü karşılık gideri gelir tablosuna yansıtılır. Paraya çevrilebilecek tutar, varlığın net satış fiyatı ve kullanımdaki net defter değerinden yüksek olanıdır. Paraya çevrilebilecek tutar, belirlenebiliyorsa her bir kıymet için, belirlenemiyorsa kıymetin dahil olduğu nakit yaratan birim için tahmin edilir. Ancak, değer düşüklüğü karşılığının ters çevrilmesi sonucu varlığın taşınan değerinde meydana gelen artış, bu varlığa geçmiş yıllarda hiç değer düşüklüğü ayrılmamış olması halinde belirlenecek değerini aşmaması koşuluyla kayda alınmaktadır.

Yatırım amaçlı gayrimenkuller

Yatırım amaçlı gayrimenkuller, kira ve/veya değer artış kazancı elde etmek amacıyla elde tutulan gayrimenkullerdir. Başlangıç muhasebeleştirilmesi sonrasında yatırım amaçlı gayrimenkuller, bilanço tarihi itibarıyla piyasa koşullarını yansıtan gerçeğe uygun değer ile değerlendirilir. Yatırım amaçlı gayrimenkullerin gerçeğe uygun değerindeki değişikliklerden kaynaklanan kazanç veya zararlar oluştuğu dönemde gelir tablosuna dahil edilirler.

Yatırım amaçlı gayrimenkuller, satılmaları veya kullanılamaz hale gelmeleri ve satışından gelecekte herhangi bir ekonomik yarar sağlanamayacağına belirlenmesi durumunda bilanço dışı bırakılırlar.

Yatırım amaçlı gayrimenkulün satışından kaynaklanan kar/zarar, oluştuğu dönemde gelir tablosuna dahil edilir.



UZERTAŞ BOYA SANAYİ TİCARET VE YATIRIM A.Ş.
31.12.2020 TARİHLİ FİNANSAL TABLOLARA İLİŞKİN DİPNOTLAR
(Tutarlar aksi belirtilmedikçe Türk Lirası ("TL") olarak ifade edilmiştir.)

Maddi duran varlıklar

Maddi duran varlıklar maliyet bedelinden birikmiş amortisman ve değer düşüklüğü karşılığının düşülmesi suretiyle gösterilmektedir. Arsalar amortismanına tabi değildir. Maddi duran varlıklar satıldığı zaman bu varlığa ait maliyet ve birikmiş amortismanlar ilgili hesaplardan düşüldükten sonra oluşan gelir ya da gider, gelir tablosuna dahil edilmektedir.

Maddi duran varlığın maliyet değeri; alış fiyatı, iadesi mümkün olmayan vergiler, maddi varlığı kullanıma hazır hale getirmek için yapılan masraflardan oluşmaktadır. Maddi duran varlığın kullanımına başlandıktan sonra oluşan tamir ve bakım gibi masraflar, oluştuğu dönemde gider kaydedilmektedir. Yapılan harcamalar ilgili maddi varlığa gelecekteki kullanımında ekonomik bir değer artışı sağlıyorsa bu harcamalar varlığın maliyetine eklenmektedir.

Yeni bir faaliyet açma maliyetleri, reklam maliyetleri de dahil yeni ürün ya da hizmet sunma maliyetleri, elemanların eğitim maliyeti de dahil yeni bir yerde veya yeni bir müşteri kesimiyle iş yapma maliyetleri, genel yönetim maliyetleri gibi maliyetler, maddi varlığın alış fiyatına dahil olmadıklarından ve varlığı, yönetimin amaçları doğrultusunda faaliyet gösterebilmesi amacıyla gerekli pozisyona ve işler duruma getirmek için katlanılmadıklarından, varlıkla doğrudan ilişkilendirilemez, dolayısıyla elde etme maliyetine dahil edilmemektedir. Maddi duran varlıklar, kapasitelerinin tam olarak kullanılmaya hazır olduğu durumda aktifleştirilmekte ve amortismanına tabi tutulmaktadır. Amortismanına tabi varlıklar, tahmini ekonomik ömürlerine dayanan oranlarla doğrusal amortisman yöntemine göre kıst usulü amortismanına tabi tutulmaktadır. Amortisman oranları aşağıdaki gibidir:

	<u>Yıllar</u>
Makine, tesis ve cihazlar	5- 14
Taşıt araçları	3- 5
Demirbaşlar	4- 50
Özel maliyetler	5

Maddi olmayan duran varlıklar

Maddi olmayan varlıklar, tanımlanabilir olması, ilgili kaynak üzerinde kontrolün bulunması ve gelecekte elde edilmesi beklenen bir ekonomik faydanın varlığı kriterlerine göre finansal tablolara alınmaktadır. Maddi olmayan varlıklar, elde etme maliyetinden birikmiş amortismanın ve varsa kalıcı değer kayıpları düşülerek ifade edilmişlerdir. Amortisman, bütün maddi olmayan duran varlıklar için doğrusal amortisman yöntemi kullanılarak kıst bazında hesaplanmıştır. İktisap edilmiş hakları, bilgi sistemlerini ve bilgisayar yazılımlarını içermektedir.

Borçlanma maliyetleri

Özellikli varlığın elde edilmesi, inşaatı veya üretimi ile doğrudan ilişkilendirilebilen borçlanma maliyetleri, ilgili özellikli varlığın maliyetinin bir parçası olarak aktifleştirilir. Diğer borçlanma maliyetleri oluştuğu dönemde gider olarak muhasebeleştirilir.


Finansal araçlar

Finansal araçlar, bir işletmenin finansal varlıklarını ve bir başka işletmenin finansal yükümlülüklerini veya sermaye araçlarını arttıran anlaşmalardır.

Finansal varlıklar: nakit, başka bir işletmeden nakit veya bir başka finansal varlık almayı öngören sözleşmeye dayalı hak, işletmenin bir başka işletmeyle finansal araçlarını, işletmenin lehinde olacak şekilde, karşılıklı olarak değiştirmesini öngören sözleşmeye dayalı hak ya da bir başka işletmenin sermaye araçlarıdır.

Sözleşmeye dayalı finansal yükümlülükler: başka bir işletmeye nakit veya bir başka finansal varlık ermeyi öngören veya işletmenin bir başka işletmeyle finansal araçlarını, işletmenin aleyhinde olacak şekilde karşılıklı olarak değiştirmesini öngören sözleşmeye dayalı yükümlülüklerdir.

Bir finansal varlık veya finansal yükümlülük ilk olarak, verilen (finansal varlık için) ve ele geçen (finansal yükümlülük için) rayiç değer olan işlem maliyetleri üzerinden (finansal yükümlülük için düşülerek) hesaplanır.



UZERTAŞ BOYA SANAYİ TİCARET VE YATIRIM A.Ş.
31.12.2020 TARİHLİ FİNANSAL TABLOLARA İLİŞKİN DİPNOTLAR
(Tutarlar aksi belirtilmedikçe Türk Lirası ("TL") olarak ifade edilmiştir.)

İlk kaydı müteakip, krediler ve alacaklar; vadesine kadar elde tutulacak yatırımlar ve rayiç değeri belirlenemeyen sermaye aracı niteliğindeki finansal varlıklar hariç olmak üzere, finansal varlıklar, varlık olan finansal türevler dahil olmak üzere, rayiç değerinden satış durumunda ortaya çıkacak işlem maliyetleri düşülmeksizin değerlendirilir. Krediler ve alacaklar ile vadesine kadar elde tutulacak yatırımlar efektif faiz yöntemi kullanılarak hesaplanan iskonto edilmiş maliyetleri ile rayiç değeri ölçülemeyen sermaye aracı niteliğindeki finansal varlıklar ise maliyet değerleri ile takip edilir.

Hasılatın kaydedilmesi

Şirket, taahhüt edilmiş bir mal veya hizmeti müşterisine devrederek edim yükümlülüğünü yerine getirdiğinde veya getirdikçe hasılatı finansal tablolara kaydeder. Bir varlığın kontrolü müşterinin eline geçtiğinde (veya geçtikçe) varlık devredilmiş olur. Şirket aşağıda yer alan temel prensipler doğrultusunda hasılatı finansal tablolara kaydetmektedir:


- (a) Müşteriler ile sözleşmeleri belirlenmesi
- (b) Sözleşmedeki performans yükümlülüklerini belirlenmesi
- (c) Sözleşmedeki işlem fiyatını saptanması
- (d) İşlem fiyatını sözleşmedeki performans yükümlülüklerine bölüştürülmesi
- (e) Her performans yükümlülüğü yerine getirildiğinde hasılatın muhasebeleştirilmesi

Şirket aşağıdaki şartların tamamının karşılanması durumunda müşterisi ile yaptığı bir sözleşmeyi hasılat olarak muhasebeleştirir:

- (a) Sözleşmenin tarafları sözleşmeyi (yazılı, sözlü ya da diğer ticari teamüllere uyarınca) onaylamış ve kendi edimlerini ifa etmeyi taahhüt etmektedir,
- (b) Şirket her bir tarafın devredeceği mal veya hizmetlerle ilgili hakları tanımlayabilmektedir,
- (c) Şirket devredilecek mal veya hizmetlerle ilgili ödeme koşulları tanımlayabilmektedir,
- (d) Sözleşme özü itibarıyla ticari niteliktedir,
- (e) Şirket'in müşteriye devredilecek mal veya hizmetler karşılığı bedel tahsil edecek olması muhtemeldir. Bir bedelin tahsil edilebilirliğinin muhtemel olup olmadığını değerlendirirken işletme, sadece müşterinin bu bedeli vadesinde ödeyebilmesini ve buna ilişkin niyetini dikkate alır.

Her bir edim yükümlülüğü için Şirket, sözleşme başlangıcında edim yükümlülüğünü zamanla yerine getirip getirmediğini ya da edim yükümlülüğünün zamanın belli bir anında yerine getirip getirmediğini belirler. Şirket, ürün satışlarından kaynaklanan hasılatı kontrolün müşteriye devrini takiben finansal tablolara kaydeder. Şirket, başka bir taraf mal veya hizmetin müşteriye sağlanmasına müdahil olduğunda, taahhüdünün niteliğinin belirlenen mal veya hizmetleri bizzat sağlamaya (asil) veya diğer tarafça sağlanan bu mal veya hizmetlere aracılık etmeye (vekil) yönelik bir edim yükümlülüğü olduğunu belirler. Şirket, belirlenmiş mal veya hizmetleri, o mal veya hizmetleri müşteriye devretmeden önce kontrol ediyorsa asildir. Söz konusu durumda edim yükümlülüğünü yerine getirdiğinde (veya getirdikçe), devredilen belirlenmiş mal veya hizmetler karşılığında hak etmeyi beklediği bedelin brüt tutarı kadar hasılatı finansal tablolara kaydeder. Şirket, edim yükümlülüğü belirlenmiş mal veya hizmetlerin başka bir tarafça temin edilmesine aracılık etmekse ise vekil durumundadır ve söz konusu edim yükümlülüğü için hasılatı finansal tablolara yansıtmaz.

Şirket, müşterilerinden tamamlanan ediminin müşteri açısından değerine doğrudan karşılık gelen bir bedelin tahsiline hak kazanması durumunda (ürünlerin tesliminde), faturalama hakkına sahip olduğu tutar kadar hasılatı finansal tablolara almaktadır. Şirket, sözleşmenin başlangıcında, müşteriye taahhüt ettiği mal veya hizmetin devir tarihi ile müşterinin bu mal veya hizmetin bedelini ödediği tarih arasında geçen sürenin bir yıl veya daha az olacağını öngörmesi sebebiyle taahhüt edilen bedelde önemli bir finansman bileşeninin etkisi olmayacağı için düzeltme yapmamaktadır. İşlem bedeli; indirimler ve müşterilere verilen performans primleri gibi nedenler ile değişkenlik göstermektedir. İşlem bedeli, ürünün satışının belirli bir hedefe ulaşması durumunda belirli bir performans priminin taahhüt edildiği durumlarda en muhtemel tutar yöntemi ile belirlenmektedir. Şirket'in müşterileri ile yapılan sözleşmelerinden doğan kontrat varlıkları ve söz konusu kontratlara ilişkin aktifleştirilecek kontrat maliyetleri bulunmamaktadır.



UZERTAŞ BOYA SANAYİ TİCARET VE YATIRIM A.Ş.
31.12.2020 TARİHLİ FİNANSAL TABLOLARA İLİŞKİN DİPNOTLAR
(Tutarlar aksi belirtilmedikçe Türk Lirası ("TL") olarak ifade edilmiştir.)

Karşılıklar, şarta bağlı varlıklar ve yükümlülükler

Herhangi bir karşılık tutarının finansal tablolara alınabilmesi için Şirket'in geçmiş olaylardan kaynaklanan mevcut bir hukuki veya zımni yükümlülüğünün bulunması, bu yükümlülüğün yerine getirilmesi için ekonomik fayda içeren kaynakların işletmeden çıkmasının muhtemel olması ve söz konusu yükümlülük tutarının güvenilir bir biçimde tahmin edilebiliyor olması gerekmektedir. Söz konusu kriterler oluşmamışsa Şirket söz konusu hususları ilgili notlarında açıklamaktadır. Şarta bağlı varlıklar gerçekleşmedikçe muhasebeleştirilmemekte ve sadece notlarda açıklanmaktadır.

Koşullu varlıklar, ilgili gelişmelerin finansal tablolarda doğru olarak yansıtılmalarını teminen sürekli olarak değerlendirmeye tabi tutulur. Ekonomik faydanın işletmeye girmesinin neredeyse kesin hale gelmesi durumunda ilgili varlık ve buna ilişkin gelir, değişikliğin olduğu dönemin finansal tablolarına yansıtılır.

Ekonomik fayda girişinin muhtemel hale gelmesi durumunda, işletme söz konusu koşullu varlığı finansal tablo dipnotlarında gösterir.

Sermaye ve temettüleri

Adi hisseler, sermaye olarak sınıflandırılır. Adi hisseler üzerinden dağıtılan temettüleri, beyan edildiği dönemde birikmiş kardan indirilerek kaydedilir.

İlişkili taraflar

Bu rapor kapsamında Şirket'in hissedarları, Şirket'in hissedarlarının doğrudan veya dolaylı sermaye ve yönetim ilişkisi içinde bulunduğu iştirakleri ve bağlı ortaklıkları ve bağlı ortaklıkları dışındaki kuruluşlar, Şirket faaliyetlerinin planlanması, yürütülmesi ve denetlenmesi ile doğrudan veya dolaylı olarak yetkili ve sorumlu olan, Şirket veya Şirket'in yönetim kurulu üyesi, genel müdür gibi yönetici personel, bu kişilerin yakın aile üyeleri ve bu kişilerin doğrudan veya dolaylı olarak kontrolünde bulunan şirketler, ilişkili taraflar olarak kabul edilmektedir. İlişkili taraflarla olan işlemler finansal tablo dipnotlarında açıklanır.

Kurum kazancı üzerinden hesaplanan vergiler

Vergi gideri veya geliri, dönem içerisinde ortaya çıkan kazanç veya zararlar ile alakalı olarak hesaplanan yasal ve ertelenmiş verginin toplamıdır.

Ertelenmiş vergi, bilanço yükümlülüğü metoduna göre bilanço tarihinde geçerli olan vergi oranları kullanılarak hesaplanmıştır. Ertelenmiş vergi, aktif ve pasiflerin finansal tablolarda yansıtılan değerleri ile vergi matrahları arasındaki geçici farkların vergi etkisi olup, finansal raporlama amacıyla dikkate alınarak yansıtılmaktadır.

Ertelenmiş vergi aktifleri ilerde bu zamanlama farklılıklarının kullanılabileceği bir mali kar oluşabileceği ölçüde; tüm indirilebilir geçici farklar, kullanılmayan teşvik tutarları ile geçmiş dönemlere ilişkin taşınan mali zararlar için tanımlanır. Ertelenmiş vergi aktifleri her bilanço döneminde gözden geçirilmekte ve ertelenmiş vergi aktiflerinin ilerde kullanılması için yeterli mali karın oluşmasının mümkün olmadığı durumlarda, bilançoda taşınan değeri azaltılmaktadır.

Ertelenmiş vergi aktifleri ve pasifinin hesaplanmasında, Şirket'in bu geçici farkları kullanabileceğini düşündüğü tarihlere geçerli olacak vergi oranları -bilanço tarihi itibarıyla yürürlüğe girmiş veya girmesi kesinleşmiş olan oranlar baz alınarak- kullanılmaktadır. Her bilanço döneminde Şirket, ertelenmiş vergi varlıklarını gözden geçirmekte ve gelecekte indirilebilir olması ihtimali göz önüne alınarak muhasebeleştirilmektedir.

Çalışanlara sağlanan faydalar / kıdem tazminatları

Yürürlükteki kanunlara göre, Şirket, emeklilik dolayısıyla veya istifa ve iş kanununda belirtilen davranışlar dışındaki sebeplerle istihdamı sona eren çalışanlara belirli bir toplu ödeme yapmakla yükümlüdür. Söz konusu ödeme tutarları bilanço tarihi itibarıyla geçerli olan kıdem tazminat tavanı esas alınarak hesaplanır. Kıdem tazminatı karşılığı, tüm çalışanların emeklilikleri dolayısıyla ilerde doğacak yükümlülük tutarları bugünkü net değerine göre hesaplanarak ilişikteki finansal tablolarda yansıtılmıştır.



UZERTAŞ BOYA SANAYİ TİCARET VE YATIRIM A.Ş.
31.12.2020 TARİHLİ FİNANSAL TABLOLARA İLİŞKİN DİPNOTLAR
(Tutarlar aksi belirtilmedikçe Türk Lirası ("TL") olarak ifade edilmiştir.)

Bilançoda muhasebeleştirilen kıdem tazminatı yükümlülüğü, tüm çalışanların emeklilikleri dolayısıyla ileride doğması beklenen yükümlülük tutarlarının net bugünkü değerine göre hesaplanmış ve finansal tablolara yansıtılmıştır. Hesaplanan tüm aktüeryal kazançlar ve kayıplar diğer kapsamlı gelir tablosuna yansıtılmıştır.

Kullanım hakkı varlıkları

Şirket, kullanım hakkı varlıklarını finansal kiralama sözleşmesinin başladığı tarihte muhasebelemektedir (örneğin, ilgili varlığın kullanım için uygun olduğu tarih itibarıyla). Kullanım hakkı varlıkları, maliyet bedelinden birikmiş amortisman ve değer düşüklüğü zararları düşülerek hesaplanır. Finansal kiralama borçlarının yeniden değerlendirilmesi durumunda bu rakam da düzeltilir. Kullanım hakkı varlığının maliyeti aşağıdakileri içerir:

- (a) kira yükümlülüğünün ilk ölçüm tutarı,
- (b) kiralamanın fiilen başladığı tarihte veya öncesinde yapılan tüm kira ödemelerinden, alınan tüm kiralama teşviklerinin düşülmesiyle elde edilen tutar, ve
- (c) Şirket tarafından katlanılan tüm başlangıçtaki doğrudan maliyetler.

Dayanak varlığın mülkiyetinin kiralama süresi sonunda Şirket'e devri makul bir şekilde kesinleşmediği sürece, Şirket kullanım hakkı varlığını, kiralamanın fiilen başladığı tarihten dayanak varlığın yararlı ömrünün sonuna kadar amortismanına tabi tutmaktadır. Kullanım hakkı varlıkları değer düşüklüğü değerlendirmesine tabidir.

Kira yükümlülükleri

Şirket kira yükümlülüğünü kiralamanın fiilen başladığı tarihte ödenmemiş olan kira ödemelerinin bugünkü değeri üzerinden ölçmektedir.

Kiralamanın fiilen başladığı tarihte, kira yükümlülüğünün ölçümüne dâhil edilen kira ödemeleri, dayanak varlığın kiralama süresi boyunca kullanım hakkı için yapılacak ve kiralamanın fiilen başladığı tarihte ödenmemiş olan aşağıdaki ödemelerden oluşur:

- (a) Sabit ödemeler,
- (b) İlk ölçümü kiralamanın fiilen başladığı tarihte bir endeks veya oran kullanılarak yapılan, bir endeks veya orana bağlı değişken kira ödemeleri,
- (c) Kalıntı değer taahhütleri kapsamında Şirket tarafından ödenmesi beklenen tutarlar
- (d) Şirket'in satın alma opsiyonunu kullanacağından makul ölçüde emin olması durumunda bu opsiyonun kullanım fiyatı ve
- (e) Kiralama süresinin Şirket'in kiralamayı sonlandırmak için bir opsiyon kullanacağını göstermesi durumunda, kiralamanın sonlandırılmasına ilişkin ceza ödemeleri.


Bir endekse veya orana bağlı olmayan değişken kira ödemeleri, ödemeyi tetikleyen olayın veya koşulun gerçekleştiği dönemde gider olarak kaydedilmektedir.

Şirket kiralama süresinin kalan kısmı için revize edilmiş iskonto oranını, kiralamadaki zımnî faiz oranının kolaylıkla belirlenebilmesi durumunda bu oran olarak; kolaylıkla belirlenememesi durumunda ise Şirket'in yeniden değerlendirmenin yapıldığı tarihteki alternatif borçlanma faiz oranı olarak belirlemektedir.

Şirket kiralamanın fiilen başladığı tarihten sonra, kira yükümlülüğünü aşağıdaki şekilde ölçer:

- (a) Defter değerini, kira yükümlülüğündeki faizi yansıtacak şekilde artırır, ve
- (b) Defter değerini, yapılan kira ödemelerini yansıtacak şekilde azaltır.

Buna ek olarak, kiralama süresinde bir değişiklik, özü itibarıyla sabit kira ödemelerinde bir değişiklik veya dayanak varlığı satın alma opsiyonuna ilişkin yapılan değerlendirmede bir değişiklik olması durumunda, finansal kiralama yükümlülüklerinin değeri yeniden ölçülmektedir.



UZERTAŞ BOYA SANAYİ TİCARET VE YATIRIM A.Ş.
31.12.2020 TARİHLİ FİNANSAL TABLOLARA İLİŞKİN DİPNOTLAR
(Tutarlar aksi belirtilmedikçe Türk Lirası ("TL") olarak ifade edilmiştir.)

Kısa vadeli kiralama ve dayanak varlığın düşük değerli olduğu kiralama

Şirket, kısa vadeli kiralama kayıt muafiyetini, kısa vadeli makine ve teçhizat kiralama sözleşmelerine uygulamaktadır (yani, başlangıç tarihinden itibaren 12 ay veya daha kısa bir kiralama süresi olan ve bir satın alma opsiyonu olmayan varlıklar). Aynı zamanda, düşük değerli varlıkların muhasebeleştirilmesi muafiyetini, kira bedelinin düşük değerli olduğu düşünülen ofis ekipmanlarına da uygulamaktadır. Kısa vadeli kiralama sözleşmeleri ve düşük değerli varlıkların kiralama sözleşmeleri, kiralama süresi boyunca doğrusal yöntemle gider olarak kaydedilir.

Finansal bilgilerin bölümlere göre raporlanması

Faaliyet bölümleri, Şirket'in faaliyetlerine ilişkin karar almaya yetkili organlara veya kişilere sunulan iç raporlama ve stratejik bölümlere paralel olarak değerlendirilmektedir. Söz konusu bölümlere tahsis edilecek kaynaklara ilişkin kararların alınması ve bölümlerin performansının değerlendirilmesi amacıyla Şirket'in faaliyetlerine ilişkin stratejik karar almaya yetkili organlar ve kişiler, Şirket'in üst düzey yöneticileri olarak tanımlanmıştır.

Hisse başına kazanç / (zarar)

İlişikteki gelir tablosunda belirtilen hisse başına kar, net karın ilgili yıl içinde mevcut hisselerin ağırlıklı ortalama adedine bölünmesi suretiyle hesaplanmıştır. Şirketler mevcut hissedarlara birikmiş karlardan ve izin verilen yedeklerden hisseleri oranında hisse dağıtarak ("Bedelsiz Hisseler") sermayelerini artırabilir. Hisse başına kar hesaplanırken, bu bedelsiz hisse ihracı çıkarılmış hisseler olarak sayılır. Dolayısıyla hisse başına kar hesaplamasında kullanılan ağırlıklı hisse adedi ortalaması, hisselerin bedelsiz olarak çıkarılmasını geriye dönük olarak uygulamak suretiyle elde edilir.

Bilanço tarihinden sonraki olaylar

Bilanço tarihinden sonraki olaylar; dönem karına ilişkin herhangi bir duyuru veya diğer seçilmiş finansal bilgilerin kamuya açıklanmasından sonra ortaya çıkmış olsalar bile, bilanço tarihi ile bilançonun yayımı için yetkilendirilme tarihi arasındaki tüm olayları kapsar. Şirket, bilanço tarihinden sonraki düzeltme gerektiren olayların ortaya çıkması durumunda, finansal tablolara alınan tutarları bu yeni duruma uygun şekilde düzeltir.

2.8 Önemli muhasebe tahminleri ve varsayımlar

Varlık ve yükümlülüklerin kayıtlı değerleri üzerinde önemli etkisi olan muhasebe tahminleri aşağıdaki gibidir:

Ertelenmiş finansman gelir/gideri:

Ticari alacak ve borçların etkin faiz yöntemiyle itfa edilmiş maliyetinin hesaplanmasında alacak ve borçlara ilişkin mevcut verilere göre beklenen tahsil ve ödeme vadeleri dikkate alınmıştır.

Faydalı ömür:

Maddi ve maddi olmayan varlıklar tahmini faydalı ömürleri boyunca amortismanına ve itfaya tabi tutulmuştur.


Kıdem tazminatı:

Kıdem tazminatı karşılığı, personel devir hızı oranı geçmiş yıl tecrübeleri ve beklentiler doğrultusunda devir hızı hesaplanarak bilanço tarihindeki değerine indirgenmiştir.

Kullanılan tahminler ilgili muhasebe politikalarında veya dipnotlarda gösterilmektedir.

NOT 3 – İŞLETME BİRLEŞMELERİ

Yoktur (31.12.2019: Yoktur).



UZERTAŞ BOYA SANAYİ TİCARET VE YATIRIM A.Ş.
31.12.2020 TARİHLİ FİNANSAL TABLOLARA İLİŞKİN DİPNOTLAR
(Tutarlar aksi belirtilmedikçe Türk Lirası ("TL") olarak ifade edilmiştir.)

NOT 4- BÖLÜMLERE GÖRE RAPORLAMA

Faaliyet bölümleri, Şirket'in faaliyetlerine ilişkin karar almaya yetkili organlara veya kişilere sunulan iç raporlama ve stratejik bölümlere paralel olarak değerlendirilmektedir. Söz konusu bölümlere tahsis edilecek kaynaklara ilişkin kararların alınması ve bölümlerin performansının değerlendirilmesi amacıyla Şirket'in faaliyetlerine ilişkin stratejik karar almaya yetkili organlar ve kişiler, Şirket'in üst düzey yöneticileri olarak tanımlanmıştır.

Raporlama tarihi itibarıyla TFRS 8 kapsamında Şirket'in faaliyet raporlamasını gerektirecek bir durum ortaya çıkmadığından faaliyet bölümleri raporlaması yapılmamıştır.

NOT 5 – NAKİT VE NAKİT BENZERLERİ

Şirket'in 31.12.2020 ve 31.12.2019 tarihleri itibarıyla nakit ve nakit benzerleri aşağıdaki gibidir:

	31.12.2020	31.12.2019
Kasa	1.884	563
Bankalar		
- Vadesiz mevduat	150.541	20.233
Kredi kartı slipleri	83.025	60.782
Toplam	235.450	81.578


31.12.2020 ve 31.12.2019 tarihleri itibarıyla Şirket'in vadeli mevduatı bulunmamaktadır.

NOT 6 – FİNANSAL YATIRIMLAR

	31.12.2020		31.12.2019	
	Oran (%)	Tutar	Oran (%)	Tutar
Yaşar Holding A.Ş.	<0,5	3.001	<0,5	3.001
Toplam		3.001		3.001

NOT 7 – ÖZKAYNAK YÖNTEMİYLE DEĞERLENEN YATIRIMLAR

Yoktur (31.12.2019: Yoktur).



UZERTAŞ BOYA SANAYİ TİCARET VE YATIRIM A.Ş.
31.12.2020 TARİHLİ FİNANSAL TABLOLARA İLİŞKİN DİPNOTLAR
(Tutarlar aksi belirtilmedikçe Türk Lirası ("TL") olarak ifade edilmiştir.)

NOT 8 – FİNANSAL BORÇLANMALAR

Şirket'in 31.12.2020 ve 31.12.2019 tarihleri itibarıyla borçlanmalar aşağıdaki gibidir:

	31.12.2020		31.12.2019	
	Döviz cinsi	TL Tutar	Döviz cinsi	TL Tutar
Kısa vadeli borçlanmalar				
Kiralama İşlemlerinden Borçlar	TL	57.346	TL	62.341
Kredi kartları	TL	62.341	TL	36.130
Toplam		119.687		98.471
Uzun vadeli borçlar				
Kiralama İşlemlerinden Borçlar	TL	613.255	TL	675.596
Toplam		613.255		675.596

NOT 9 – TİCARİ ALACAKLAR VE BORÇLAR

Şirket'in 31.12.2020 ve 31.12.2019 tarihleri itibarıyla ticari alacakları aşağıdaki gibidir:

	31.12.2020	31.12.2019
Kısa vadeli ticari alacaklar		
Ticari alacaklar (*)	317.510	345.851
Şüpheli ticari alacaklar karşılığı (-)	(278.845)	(278.845)
Ertelenmiş finansman geliri (-)	(521)	(548)
İlişkili olmayan taraflardan ticari alacaklar	38.144	66.458

(*) 31.12.2020 tarihi itibarıyla toplam ticari alacakların 27.992 TL (31.12.2019: 27.992 TL) tutarındaki kısmı Barter yönetimiyle yapılmış satışlardan doğan alacaklardan oluşmakta olup, vadesi bulunmamaktadır.

Şüpheli alacak karşılığının dönem içi hareket tablosu aşağıdaki gibidir:

	31.12.2020	31.12.2019
Dönem başı bakiye	278.845	256.550
Yıl içinde ayrılan karşılıklar (Not 23)	--	24.295
Yıl içinde yapılan tahsilatlar (Not 25)	--	(2.000)
Toplam	278.845	278.845

31.12.2020 tarihi itibarıyla ticari alacakların ortalama vadesi 30 gündür (31.12.2019: 30 gün).

Şirket alacaklarının maruz kaldığı riskler ve risklerin düzeyi Not 30'da açıklanmıştır.



UZERTAŞ BOYA SANAYİ TİCARET VE YATIRIM A.Ş.
31.12.2020 TARİHLİ FİNANSAL TABLOLARA İLİŞKİN DİPNOTLAR
(Tutarlar aksi belirtilmedikçe Türk Lirası ("TL") olarak ifade edilmiştir.)

Şirket'in 31.12.2020 ve 31.12.2019 tarihleri itibariyle ticari borçları aşağıdaki gibidir:


Kısa vadeli ticari borçlar	31.12.2020	31.12.2019
Satıcılar	33.140	34.997
Borç senetleri	195.479	132.179
Ertelenmiş finansman gideri (-)	(10.011)	(4.651)
İlişkili olmayan taraflara ticari borçlar	218.608	162.525
İlişkili taraflara ticari borçlar (Not 30)	1.159.316	1.030.599
Toplam	1.377.924	1.193.124

31.12.2020 tarihi itibariyle ticari borçların ortalama vadesi 45 gündür (31.12.2019: 45 gün).

NOT 10 – DİĞER ALACAKLAR VE BORÇLAR

Şirket'in 31.12.2020 ve 31.12.2019 tarihleri itibariyle diğer alacakları/borçları aşağıdaki gibidir:

Kısa vadeli diğer alacaklar	31.12.2020	31.12.2019
Vergi dairesinden alacaklar	595	--
Verilen depozito ve teminatlar	--	2.580
İlişkili olmayan taraflardan diğer alacaklar	595	2.580
Uzun vadeli diğer alacaklar	31.12.2020	31.12.2019
Verilen depozito ve teminatlar	145	145
İlişkili olmayan taraflardan diğer alacaklar	145	145
Kısa vadeli diğer borçlar	31.12.2020	31.12.2019
Alınan depozito ve teminatlar	15.607	8.053
İlişkili olmayan taraflara diğer borçlar	15.607	8.053
İlişkili taraflara diğer borçlar (Not 30)	3.006.598	2.332.739
Toplam	3.022.205	2.340.792



UZERTAŞ BOYA SANAYİ TİCARET VE YATIRIM A.Ş.
31.12.2020 TARİHLİ FİNANSAL TABLOLARA İLİŞKİN DİPNOTLAR
(Tutarlar aksi belirtilmedikçe Türk Lirası ("TL") olarak ifade edilmiştir.)

NOT 11- STOKLAR

Şirket'in 31.12.2020 ve 31.12.2019 tarihleri itibariyle stokları aşağıdaki gibidir:

	31.12.2020	31.12.2019
Ticari mallar	1.153.382	1.018.263
Diğer stoklar	35.647	26.573
Toplam	1.189.029	1.044.836

NOT 12 – PEŞİN ÖDENMİŞ GİDERLER VE ERTELENMİŞ GELİRLER

Şirket'in 31.12.2020 ve 31.12.2019 tarihleri itibariyle peşin ödenmiş giderleri aşağıdaki gibidir:

Peşin ödenmiş giderler- Kısa vadeli	31.12.2020	31.12.2019
Peşin ödenen sigorta giderleri	24.930	24.981
Verilen sipariş avansları	12.423	73.538
Toplam	37.353	98.519

Şirket'in 31.12.2020 ve 31.12.2019 tarihleri itibariyle ertelenmiş gelirleri aşağıdaki gibidir:

Ertelenmiş gelirler- Kısa vadeli	31.12.2020	31.12.2019
Alınan sipariş avansları	8.598	52.863
Toplam	8.598	52.863

NOT 13 – YATIRIM AMAÇLI GAYRİMENKULLER

Cari dönem	01.01.2020	Değer Artışı	31.12.2020
Maliyet			
Arazi ve arsalar (*) (**)	4.163.000	477.000	4.640.000
Binalar (***)	1.720.000	1.070.000	2.790.000
Toplam	5.883.000	1.547.000	7.430.000

Önceki dönem	01.01.2019	Değer Artışı	31.12.2019
Maliyet			
Arazi ve arsalar	3.975.000	188.000	4.163.000
Yapılmakta olan binalar	1.480.000	240.000	1.720.000
Toplam	5.455.000	428.000	5.883.000

(*): Şirket'in geçmiş dönemlerde bir müşterisinden olan alacağının teminatı olarak alınan Üsküdar-İstanbul'daki arsanın Şirket mülkiyetine geçirilmesine ilişkin açmış olduğu dava 2016 yılında sonuçlanmış olup, söz konusu arsa tapu kayıtlarında Şirket mülkiyetine geçmiştir. Şirket mülkiyetine geçmiş olan arsa, Epos Gayrimenkul Danışmanlık ve Değerleme A.Ş. tarafından hazırlanan 18.12.2019 tarihli gayrimenkul değerlendirme raporunda Pazar Yaklaşımı yöntemi kullanılmak suretiyle değerlemeye tabi tutulmuş, 18.12.2019 tarihi itibariyle arsanın makul değeri 1.293.000 TL belirlenmiştir.



UZERTAŞ BOYA SANAYİ TİCARET VE YATIRIM A.Ş.
31.12.2020 TARİHLİ FİNANSAL TABLOLARA İLİŞKİN DİPNOTLAR
(Tutarlar aksi belirtilmedikçe Türk Lirası ("TL") olarak ifade edilmiştir.)

Söz konusu gayrimenkule ilişkin Zirve Gayrimenkul Değerleme A.Ş. tarafından hazırlanan 28.12.2020 tarihli değerlendirme raporunda arsanın gerçeğe uygun değeri 1.360.000 TL olarak belirlenmiştir. Şirket'in 31.12.2020 tarihi itibarıyla finansal durum tablosunda yatırım amaçlı gayrimenkuller hesabında yer alan söz konusu arsa 1.360.000 TL (31.12.2019: 1.293.000 TL) tutarındaki makul değeri üzerinden gösterilmiştir.

(**): Şirket'in 07.01.2020 tarihi itibarıyla Artı Gayrimenkul Değerleme ve Danışmanlık A.Ş. tarafından hazırlanan gayrimenkul değerlendirme raporuna göre arsalar değerlemeye tabi tutulmuş ve değerlendirme yöntemi olarak Emsal Karşılaştırma Yöntemi ve Direkt Gelir Kapitalizasyonu Yöntemi kullanılmıştır. Söz konusu değerlendirme raporunda Gelir Kapitalizasyonu Yöntemi ile elde edilen değer düşük olacağı, Emsal Karşılaştırma Yöntemi ile belirlenen değer taşınmazın piyasa değerini çok daha iyi yansıtacağı kanaatine varılmıştır.

Söz konusu gayrimenkullere ilişkin Zirve Gayrimenkul Değerleme A.Ş. tarafından hazırlanan 28.12.2020 tarihli değerlendirme raporunda arsaların gerçeğe uygun değeri 3.280.000 TL olarak belirlenmiştir. Şirket'in 31.12.2020 tarihi itibarıyla finansal durum tablosunda yatırım amaçlı gayrimenkuller hesabında yer alan söz konusu arsalar 3.280.000 TL (31.12.2019: 2.870.000 TL) tutarındaki makul değeri üzerinden gösterilmiştir.

(***) Şirket, 29.12.2017 tarihinde, İstanbul, Göztepe'de yer alan iki adet gayrimenkülü, Avrupa Gayrimenkul Değerleme ve Danışmanlık A.Ş. tarafından hazırlanan 08.01.2020 tarihli gayrimenkul değerlendirme raporunda taşınmazın değerine ulaşabilmek için Emsal Karşılaştırma Analizi Yöntemi ve Direkt Kapitalizasyon Analizi Yöntemi kullanılmıştır.


Söz konusu gayrimenkullere ilişkin Zirve Gayrimenkul Değerleme A.Ş. tarafından hazırlanan 28.12.2020 tarihli değerlendirme raporunda arsaların gerçeğe uygun değeri 2.790.000 TL olarak belirlenmiştir. Şirket'in 31.12.2020 tarihi itibarıyla finansal durum tablosunda yatırım amaçlı gayrimenkuller hesabında yer alan söz konusu binalar 2.790.000 TL (31.12.2019: 1.720.000 TL) tutarındaki makul değeri üzerinden gösterilmiştir.

Gerçeğe uygun değer tutarlarındaki değişiklikler cari dönem gelir tablosunda yatırım faaliyetlerinden gelirler hesabına yansıtılmıştır (Not 26).

NOT 14 – MADDİ DURAN VARLIKLAR

Şirket'in 31.12.2020 ve 31.12.2019 tarihlerinde sona eren dönemler içinde maddi duran varlıklar ve ilgili birikmiş amortismanlarında gerçekleşen hareketler aşağıdaki gibidir:

Cari dönem	01.01.2020	Girişler	Çıkışlar	31.12.2020
Maliyet				
Makine, tesis ve cihazlar	253.631	--	--	253.631
Taşıtlar	917.297	--	--	917.297
Demirbaşlar	348.740	6.264	--	355.004
Özel maliyetler	41.310	--	--	41.310
	1.560.978	6.264	--	1.567.242
Birikmiş amortisman				
Makine, tesis ve cihazlar	242.394	6.259	--	248.653
Taşıtlar	513.232	137.288	--	650.520
Demirbaşlar	326.856	9.164	--	336.020
Özel maliyetler	30.157	3.522	--	33.679
	1.112.639	156.233	--	1.268.872
Net kayıtlı değer	448.339			298.370



UZERTAŞ BOYA SANAYİ TİCARET VE YATIRIM A.Ş.
31.12.2020 TARİHLİ FİNANSAL TABLOLARA İLİŞKİN DİPNOTLAR
(Tutarlar aksi belirtilmedikçe Türk Lirası ("TL") olarak ifade edilmiştir.)

Önceki dönem	01.01.2019	Girişler	Çıkışlar	31.12.2019
Maliyet				
Makine, tesis ve cihazlar	253.631	--	--	253.631
Taşıtlar	880.173	252.044	(214.920)	917.297
Demirbaşlar	347.830	4.002	(3.092)	348.740
Özel maliyetler	41.310	--	--	41.310
	1.522.944	256.046	(218.012)	1.560.978
Birikmiş amortisman				
Makine, tesis ve cihazlar	231.780	10.614	--	242.394
Taşıtlar	597.491	111.495	(195.754)	513.232
Demirbaşlar	321.267	8.681	(3.092)	326.856
Özel maliyetler	26.635	3.522	--	30.157
	1.177.173	134.312	(198.846)	1.112.639
Net kayıtlı değer	345.771			448.339


31.12.2020 tarihinde sona eren döneme ilişkin toplam 156.233 TL (31.12.2019: 134.312 TL) tutarındaki amortisman giderinin 72.469 TL'si (31.12.2019: 62.212 TL) pazarlama, satış ve dağıtım giderleri, 83.764 TL'si (31.12.2019 : 72.100 TL) genel yönetim giderleri hesaplarında giderleştirilmiştir.

NOT 15 – MADDİ OLMAYAN DURAN VARLIKLAR

31.12.2020 ve 31.12.2019 tarihlerinde sona eren dönemler içinde maddi olmayan varlıklar ve ilgili itfa paylarında gerçekleşen hareketler aşağıdaki gibidir:

Cari dönem	01.01.2020	Girişler	Çıkışlar	31.12.2020
Maliyet				
Haklar	52.012	--	--	52.012
	52.012	--	--	52.012
Birikmiş amortisman				
Haklar	40.580	904	--	41.484
	40.580	904	--	41.484
Net kayıtlı değer	11.432			10.528
Cari dönem	01.01.2019	Girişler	Çıkışlar	31.12.2019
Maliyet				
Haklar	39.903	12.109	--	52.012
	39.903	12.109	--	52.012
Birikmiş amortisman				
Haklar	35.978	4.602	--	40.580
	35.978	4.602	--	40.580
Net kayıtlı değer	3.925			11.432

31.12.2020 tarihinde sona eren döneme ilişkin toplam 904 TL (31.12.2019: 4.602 TL) tutarındaki amortisman gideri genel yönetim giderleri hesabında giderleştirilmiştir.



UZERTAŞ BOYA SANAYİ TİCARET VE YATIRIM A.Ş.
31.12.2020 TARİHLİ FİNANSAL TABLOLARA İLİŞKİN DİPNOTLAR
(Tutarlar aksi belirtilmedikçe Türk Lirası ("TL") olarak ifade edilmiştir.)

NOT 16 - KULLANIM HAKKI VARLIĞI

	31.12.2019	Girişler	Çıkışlar	31.12.2020
Maliyet				
Binalar	786.612	--	--	786.612
Toplam maliyet	786.612	--	--	786.612
Birikmiş amortisman				
Binalar	(112.373)	(112.373)	--	(224.746)
Toplam birikmiş amortisman	(112.373)	(112.373)	--	(224.746)
Net defter değeri	674.239			561.866

	01.01.2019	TFRS 16 kapsamında ilk kez kayıtlara alınan kullanım hakları	Girişler	31.12.2019
Maliyet				
Binalar	--	786.612	--	786.612
Toplam maliyet	--	786.612	--	786.612
Birikmiş amortisman				
Binalar	--	(112.373)	--	(112.373)
Toplam birikmiş amortisman	--	(112.373)	--	(112.373)
Net defter değeri	--			674.239

NOT 17 – KARŞILIKLAR, KOŞULLU VARLIK VE BORÇLAR

17.1 Kısa Vadeli Borç Karşılıkları

Şirket'in 31.12.2020 ve 31.12.2019 tarihleri itibariyle kısa vadeli borç karşılıkları yoktur.

17.2 Dava ve icra takipleri

31.12.2020 ve 31.12.2019 tarihleri itibariyle Şirket aleyhine açılmış dava ve icra takibi bulunmamaktadır. 31.12.2020 ve 31.12.2019 tarihleri itibariyle Şirket tarafından açılmış dava ve icra takiplerinin özeti aşağıdaki gibidir:

Şirket tarafından açılan davalar ve icra takipleri	31.12.2020		31.12.2019	
	Dava Sayısı	Tutar	Dava Sayısı	Tutar
İcra Takipleri	13	247.512	13	247.512
Toplam	13	247.512	13	247.512

31.12.2020 tarihi itibarıyla Şirket'in şüpheli alacakları için toplam 278.845 TL (31.12.2019: 278.845 TL) tutarında karşılık ayrılmıştır.



UZERTAŞ BOYA SANAYİ TİCARET VE YATIRIM A.Ş.
31.12.2020 TARİHLİ FİNANSAL TABLOLARA İLİŞKİN DİPNOTLAR
(Tutarlar aksi belirtilmedikçe Türk Lirası ("TL") olarak ifade edilmiştir.)

17.3 Verilen teminat, rehin ve ipotekler

Şirket'in 31.12.2020 ve 31.12.2019 tarihleri itibarıyla verdiği teminatlar aşağıdaki gibidir;

Şirket tarafından verilen teminat-rehin-ipotekler (TL)	31.12.2020	31.12.2019
A. Kendi Tüzel Kişiliği Adına Vermiş Olduğu TRİ'lerin Toplam Tutarı	17.719	17.719
B. Tam Konsolidasyon Kapsamına Dahil Edilen Ortaklıklar Lehine Vermiş Olduğu TRİ'lerin Toplam Tutarı	--	--
C. Olağan Ticari Faaliyetlerin Yürütülmesi Amacıyla Vermiş Olduğu TRİ'lerin Toplam Tutarı	--	--
D. Diğer Verilen TRİ'lerin Toplam Tutarı	--	--
i. Ana Ortaklık Lehine Vermiş Olduğu TRİ'lerin Toplam Tutarı	--	--
ii. B ve C Kapsamına Girmeyen Diğer Şirket Şirketleri Lehine Vermiş Olduğu TRİ'lerin Toplam Tutarı	--	--
iii. C Maddesi Kapsamına Girmeyen 3. Kişiler Lehine Vermiş Olduğu TRİ'lerin Toplam Tutarı	--	--
Toplam	17.719	17.719

Verilen teminatların ayrıntısı aşağıdaki gibidir;

Cinsi	Süresi	Verilme Nedeni	Kime Verildiği	31.12.2020	31.12.2019
Teminat mektubu	Süresiz	Depozito	İSKİ	17.719	17.719
Toplam				17.719	17.719

Genel kredi sözleşmesi çerçevesinde kullanmış olduğu krediler için bazı ortakların şahsi kefaletleri mevcuttur.

Şirket'in alacaklarının garantisini sağlayan teminat/ipotek/kefalet bulunmamaktadır.

NOT 18 – ÇALIŞANLARA SAĞLANAN FAYDALAR

Kısa vadeli:

Çalışanlara sağlanan faydalar kapsamında borçlar- Kısa vadeli	31.12.2020	31.12.2019
Ödenecek sosyal güvenlik kesintileri	26.507	23.384
Ödenecek vergiler	17.283	14.193
Personele borçlar	10.055	750
Toplam	53.845	38.327

Yürürlükteki İş Kanunu hükümleri uyarınca, çalışanlardan kıdem tazminatına hak kazanacak şekilde iş sözleşmesi sona erenlere, hak kazandıkları yasal kıdem tazminatlarının ödenmesi yükümlülüğü vardır. Ayrıca, halen yürürlükte bulunan 506 sayılı Sosyal Sigortalar Kanununun 06.03.1981 tarih, 2422 sayılı ve 25.08.1999 tarih, 4447 sayılı yasalar ile değişik 60'ncı maddesi hükmü gereğince kıdem tazminatını alarak işten ayrılma hakkı kazananlara da yasal kıdem tazminatlarını ödeme yükümlülüğü bulunmaktadır.

Ödenecek tazminatı her hizmet yılı için bir aylık maaş kadardır ve bu tutar 31.12.2020 tarihi itibarıyla 7.638,96 TL (31.12.2019: 6.379,86 TL) ile sınırlandırılmıştır.

Kıdem tazminatı yükümlülüğü yasal olarak herhangi bir fonlamaya tabi değildir.



UZERTAŞ BOYA SANAYİ TİCARET VE YATIRIM A.Ş.
31.12.2020 TARİHLİ FİNANSAL TABLOLARA İLİŞKİN DİPNOTLAR
(Tutarlar aksi belirtilmedikçe Türk Lirası ("TL") olarak ifade edilmiştir.)

Kıdem tazminatı yükümlülüğü, Şirket'in çalışanların emekli olmasından doğan gelecekteki olası yükümlülüğün bugünkü değerinin tahminine göre hesaplanır. TMS 19, "Çalışanlara Sağlanan Faydalar" uyarınca şirketin yükümlülüklerini tanımlanmış fayda planları kapsamında aktüeryal değerlendirme yöntemleri -kullanılarak geliştirilmesini öngörür. Buna uygun olarak, toplam yükümlülüklerin hesaplanmasında kullanılan aktüeryal varsayımlar aşağıda belirtilmiştir:

Esas varsayım, her hizmet yılı için olan azami yükümlülüğün enflasyona paralel olarak artmasıdır. Dolayısıyla, uygulanan iskonto oranı, gelecek enflasyon etkilerinin düzeltilmesinden sonraki beklenen reel oranı ifade eder. 31.12.2020 tarihi itibarıyla, ekli finansal tablolarda karşılıklar, çalışanların emekliliğinden kaynaklanan geleceğe ait olası yükümlülüğünün bugünkü değeri tahmin edilerek hesaplanır. 31.12.2020 tarihi itibarıyla karşılıklar yıllık %9,00 enflasyon oranı ve %13 faiz oranı varsayımına göre, %3,67 reel iskonto oranı ile hesaplanmıştır (31.12.2019: %5,02 reel iskonto oranı). İsteğe bağlı işten ayrılmalar neticesinde ödenmeyip, Şirket'e kalacak olan kıdem tazminatı tutarlarının tahmini oranı da dikkate alınmıştır. Şirket'in kıdem tazminatı yükümlülüğü hesaplamasında ortalama işe devam etme olasılığı %100 (31.12.2019: %100) olarak hesaplanmış ve indirgenmiş kıdem tazminatı karşılığı tutarı bu oran esas alınarak hesaplanmıştır.

Kıdem tazminatı karşılığının yıl içindeki hareketleri aşağıdaki gibidir:

Çalışanlara sağlanan faydalara ilişkin uzun vadeli karşılıklar	31.12.2020	31.12.2019
Dönem başı	403.297	347.929
Cari dönem hizmet maliyeti	(34.828)	6.939
Faiz maliyeti	20.257	18.892
Aktüeryal kazanç / (kayıp)	71.510	29.537
Toplam	460.236	403.297

NOT 19 – CARİ DÖNEM VERGİSİYLE İLGİLİ VARLIKLAR


Şirket'in 31.12.2020 ve 31.12.2019 tarihleri itibarıyla cari dönem vergisiyle ilgili varlıkları aşağıdaki gibidir:

	31.12.2020	31.12.2019
Peşin ödenen vergiler	258	595
Toplam	258	595

NOT 20 – DİĞER VARLIKLAR VE YÜKÜMLÜLÜKLER

Şirket'in 31.12.2020 ve 31.12.2019 tarihleri itibarıyla diğer dönen varlıkları aşağıdaki gibidir:

Diğer dönen varlıklar	31.12.2020	31.12.2019
Devreden KDV	91.659	165.590
Toplam	91.659	165.590



UZERTAŞ BOYA SANAYİ TİCARET VE YATIRIM A.Ş.
31.12.2020 TARİHLİ FİNANSAL TABLOLARA İLİŞKİN DİPNOTLAR
(Tutarlar aksi belirtilmedikçe Türk Lirası ("TL") olarak ifade edilmiştir.)

NOT 21 – SERMAYE, YEDEKLER VE DİĞER ÖZKAYNAK KALEMLERİ

Şirket'in sermayesi 8.000.000 TL (31.12.2019: 8.000.000 TL) olup, 100 hissesi 1 TL itibari kıymette ve bir oy hakkına sahip tamamı nama yazılı 800.000.000 (31.12.2019: 100 hissesi 1 TL itibari kıymetle 800.000.000) paya bölünmüştür.

Şirketin sermayesini temsil eden hisse senedine tanınan imtiyazlara ilişkin açıklamalar;
Yönetim kurulu üyelerinden en az biri (A) Grubu ve en az biri (B) grubu pay sahipleri arasından seçilecektir.
İmtiyazlı Pay Miktarı;

İlhan Erem Yönetim Kurulu Başkanı (A) Grubu 20 Adet nominal tutar 0,20 TL
İlhan Erem Yönetim Kurulu Başkanı (B) Grubu 12 Adet nominal tutar 0,12 TL

Şirket'in sermayesi 01.06.2017 tarihinde yapılan olağan genel kurulda alınan karar ile 3.050.000 TL tutarında artırılmış olup, bu sermaye artışı Şirket ortaklarından İlhan Erem ve Ayşe Lalehan Erem Tokcan'a tahsisli olarak gerçekleştirilmiş, söz konusu ortakların şirketten olan alacaklarının sermayeye ilavesi suretiyle nakden ödenmiştir.

31.12.2020 ve 31.12.2019 tarihleri itibarıyla sermaye yapısı aşağıdaki gibidir;

	31.12.2020		31.12.2019	
	Pay Yüzdesi	Pay Tutarı	Pay Yüzdesi	Pay Tutarı
İlhan Erem	49,87%	3.989.642	49,87%	3.989.642
Ayşe Lalehan Erem Tokcan	22,18%	1.774.300	22,18%	1.774.300
Fatma Ferzan Escobedo	8,99%	719.301	8,99%	719.301
Mustafa Özhan Erem	3,57%	285.437	6,33%	506.385
Diğer	15,39%	1.231.320	12,63%	1.010.372
Toplam	100,00%	8.000.000	100,00%	8.000.000

Kardan Ayrılan Kısıtlanmış Yedekleri

	31.12.2020	31.12.2019
Yasal yedekler	37.868	37.868
Toplam	37.868	37.868

Türk Ticaret Kanunu'na göre, yasal yedekler birinci ve ikinci tertip yasal yedekler olmak üzere ikiye ayrılır. Türk Ticaret Kanunu'na göre birinci tertip yasal yedekler, şirketin ödenmiş sermayesinin %20'sine ulaşıncaya kadar, kanuni net karın %5'i olarak ayrılır. İkinci tertip yasal yedekler ise ödenmiş sermayenin %5'ini aşan dağıtılan karın %10'udur. Türk Ticaret Kanunu'na göre, yasal yedekler ödenmiş sermayenin %50'sini geçmediği sürece sadece zararları netleştirmek için kullanılabilir, bunun dışında herhangi bir şekilde kullanılması mümkün değildir.

Kar veya Zararda Yeniden Sınıflandırılmayacak Birikmiş Diğer Kapsamlı Gelirler veya Karlar

	31.12.2020	31.12.2019
Yeniden Değerleme ve Ölçüm Kazançları	2.032.008	1.981.208
Emeklilik Planlarından Aktüeryal Kazanç/Kayıp Fonu	(224.271)	(167.063)
Toplam	1.807.737	1.814.145

Yeniden Değerleme ve Ölçüm Kazançları

Şirket aktifinde yer alan arsa ve arazilerin yeniden değerlendirilmesi nedeniyle oluşan fon hesabıdır.



UZERTAŞ BOYA SANAYİ TİCARET VE YATIRIM A.Ş.
31.12.2020 TARİHLİ FİNANSAL TABLOLARA İLİŞKİN DİPNOTLAR
(Tutarlar aksi belirtilmedikçe Türk Lirası ("TL") olarak ifade edilmiştir.)

Emeklilik Planlarından Aktüeryal Kazanç/Kayıp Fonu

TMS-19 "Çalışanlara Sağlanan Faydalar" standardındaki değişikliklerle birlikte kıdem tazminatı karşılığının hesaplanmasında dikkate alınan aktüeryal kayıp kazançların gelir tablosunda muhasebeleştirilmesine izin vermemektedir. Aktüeryal varsayımların değişmesi sonucu oluşan kayıp ve kazançlar özkaynaklar içerisinde muhasebeleştirilmiştir. Emeklilik Planlarından Aktüeryal Kazanç/Kayıp Fonu kar veya zararda yeniden sınıflandırılmayacak niteliktedir.

Diğer özkaynak payları

	31.12.2020	31.12.2019
Sermaye tamamlama fonu (*)	2.000.000	2.000.000
Toplam	2.000.000	2.000.000

(*) Şirket ortaklarından İlhan Erem, Şirket'ten olan alacağının 2.000.000 TL tutarındaki kısmından 28.12.2018 tarihinde vazgeçtiğini bildirmiş olup, söz konusu tutar 07.12.2018 tarihli Kamu Gözetim Kurumu tarafından yapılan duyuru çerçevesinde finansal durum tablosunda ayrı bir kalem olarak sunulmuştur.

Geçmiş yıl karları / (zararları)

	31.12.2020	31.12.2019
Geçmiş yıl zararları	(9.039.219)	(8.300.531)
Toplam	(9.039.219)	(8.300.531)


NOT 22 – HASILAT VE SATIŞLARIN MALİYETİ

Şirket'in 31.12.2020 ve 31.12.2019 tarihlerinde sona eren dönemler itibariyle satış gelirleri dökümü aşağıdaki gibidir:

	01.01.- 31.12.2020	01.01.- 31.12.2019
Yurtiçi satışlar	3.180.289	2.136.671
Diğer satışlar	596	353
Brüt satışlar toplamı	3.180.885	2.137.024
Satış İskontoları (-)	(1.952)	(8.145)
Satıştan İadeler (-)	(62.703)	(4.980)
Diğer İndirimler (-)	(522)	(549)
Net satışlar toplamı	3.115.708	2.123.350

Şirket'in 31.12.2020 ve 31.12.2019 tarihlerinde sona eren dönemler itibariyle maliyetlerin dökümü aşağıdaki gibidir:

	01.01.- 31.12.2020	01.01.- 31.12.2019
Dönem başı stok	1.044.836	1.261.486
Dönem içi alışlar	2.053.122	1.098.375
Dönem sonu stok	(1.189.029)	(1.044.836)
Satılan ticari mal maliyeti toplamı	1.908.929	1.315.025



UZERTAŞ BOYA SANAYİ TİCARET VE YATIRIM A.Ş.
31.12.2020 TARİHLİ FİNANSAL TABLOLARA İLİŞKİN DİPNOTLAR
(Tutarlar aksi belirtilmedikçe Türk Lirası ("TL") olarak ifade edilmiştir.)

NOT 23- GENEL YÖNETİM GİDERLERİ, PAZARLAMA GİDERLERİ, ARAŞTIRMA VE GELİŞTİRME GİDERLERİ

Şirket'in 31.12.2020 ve 31.12.2019 tarihlerinde sona eren dönemler itibariyle faaliyet giderlerinin dökümü aşağıdaki gibidir:

Pazarlama, satış ve dağıtım giderleri	01.01.- 31.12.2020	01.01.- 31.12.2019
Personel giderleri	597.167	463.748
Akaryakıt giderleri	49.837	61.253
Taşıt giderleri	39.129	37.736
Amortisman ve itfa giderleri	72.469	62.212
Vergi, resim, harç giderleri	27.877	4.631
Kıdem tazminatı karşılık gideri	–	25.831
Seyahat giderleri	15.538	24.080
Reklam giderleri	14.291	13.435
Fuar giderleri	9.625	2.160
Nakliye giderleri	36.855	21.285
Diğer	65.274	61.852
Toplam	928.062	778.223

Genel yönetim giderleri	01.01.- 31.12.2020	01.01.- 31.12.2019
Personel giderleri	580.504	504.035
Amortisman ve itfa giderleri	197.041	189.075
Taşıt ve ulaşım giderleri	24.178	45.748
Vergi, resim ve harçlar	29.969	14.320
Telefon gideri	12.883	15.326
Elektrik, su, doğalgaz giderleri	25.850	24.472
Sigorta gideri	38.816	38.966
Kırtasiye gideri	5.735	7.095
Yönetim Kurulu huzur hakkı gideri	28.433	30.000
Temsil ve ağırlama	2.335	2.199
Bakım onarım gideri	35.689	38.675
Seyahat giderleri	6.956	10.138
Danışmanlık gideri	131.408	109.216
Şüpheli alacak karşılık gideri	–	24.295
Diğer	39.841	79.700
Toplam	1.159.638	1.133.260



UZERTAŞ BOYA SANAYİ TİCARET VE YATIRIM A.Ş.
31.12.2020 TARİHLİ FİNANSAL TABLOLARA İLİŞKİN DİPNOTLAR
(Tutarlar aksi belirtilmedikçe Türk Lirası ("TL") olarak ifade edilmiştir.)

NOT 24 – ÇEŞİT ESASINA GÖRE SINIFLANDIRILMIŞ GİDERLER

<u>Amortisman giderleri</u>	<u>01.01.- 31.12.2020</u>	<u>01.01.- 31.12.2019</u>
Maddi duran varlık amortisman gideri	156.233	134.312
Maddi olmayan duran varlık amortisman gideri	904	4.602
Kullanım hakkından doğan amortisman gideri	112.373	112.373
Toplam	269.510	251.287


	<u>01.01.- 31.12.2020</u>	<u>01.01.- 31.12.2019</u>
Pazarlama, satış ve dağıtım giderleri	72.469	62.212
Genel yönetim giderleri	197.041	189.075
Toplam	269.510	251.287

NOT 25 – ESAS FAALİYETLERDEN DİĞER GELİRLER VE GİDERLER

Şirket'in 31.12.2020 ve 31.12.2019 tarihlerinde sona eren dönemler itibarıyla esas faaliyetlerden diğer gelirler/giderler aşağıdaki gibidir:

<u>Esas faaliyetlerden diğer gelirler</u>	<u>01.01.- 31.12.2020</u>	<u>01.01.- 31.12.2019</u>
Kira geliri	80.636	66.441
Ertelenmiş finansman gelirleri	548	3.241
Konusu kalmayan şüpheli alacak karşılığı	--	2.000
Konusu kalmayan kıdem tazminat karşılığı	14.571	--
Masraf yansıtılmaları	28.267	15.725
Sigorta hasar tazminat gelirleri	2.690	8.771
Kredi dekontu gelirleri	86.742	23.471
Promosyon ve numune gelirleri	--	18.581
Diğer gelirler	16.003	7.578
Toplam	229.457	145.808

	<u>01.01.- 31.12.2020</u>	<u>01.01.- 31.12.2019</u>
Ertelenmiş finansman giderleri	4.651	7.101
Diğer	17.307	11.588
Toplam	21.958	18.689



UZERTAŞ BOYA SANAYİ TİCARET VE YATIRIM A.Ş.
31.12.2020 TARİHLİ FİNANSAL TABLOLARA İLİŞKİN DİPNOTLAR
(Tutarlar aksi belirtilmedikçe Türk Lirası ("TL") olarak ifade edilmiştir.)

NOT 26 – YATIRIM FAALİYETLERİNDEN GELİRLER VE GİDERLER

Şirket'in 31.12.2020 ve 31.12.2019 tarihlerinde sona eren dönemler itibariyle yatırım faaliyetlerinden gelirler aşağıdaki gibidir:

Yatırım faaliyetlerinden gelirler	01.01.- 31.12.2020	01.01.- 31.12.2019
Yatırım amaçlı gayrimenkul yeniden değerlendirme artışları	1.547.000	428.000
Faiz geliri	1.717	3.945
Maddi duran varlık satış karları	--	181.044
Toplam	1.548.717	612.989

NOT 27 – FİNANSMAN GELİRLERİ VE GİDERLERİ

Şirket'in 31.12.2020 ve 31.12.2019 tarihlerinde sona eren dönemler itibariyle finansman gelirleri ve giderleri aşağıdaki gibidir:

Finansal gelirler	01.01.- 31.12.2020	01.01.- 31.12.2019
Kur farkı gelirleri	3.842	16.506
Toplam	3.842	16.506

Finansal giderler	01.01.- 31.12.2020	01.01.- 31.12.2019
Kur farkı giderleri	50.670	25.280
İlişkili taraflara ödenen faiz ve kur farkı giderleri	177.659	191.325
Banka giderleri	16.492	7.671
Toplam	244.821	224.276

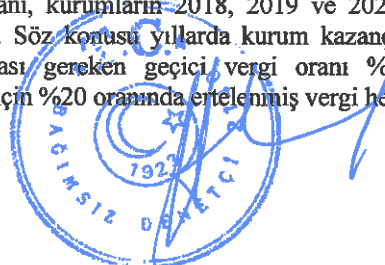
NOT 28 – GELİR VERGİLERİ (ERTELENMİŞ VERGİ VARLIK VE YÜKÜMLÜLÜKLERİ DAHİL)

Kurumlar Vergisi

Şirket'in cari dönem faaliyet sonuçlarına ilişkin tahmini vergi yükümlülükleri için ekli finansal tablolarda gerekli karşılıklar ayrılmıştır.

Vergiye tabi kurum kazancı üzerinden tahakkuk ettirilecek kurumlar vergisi oranı ticari kazancın tespitinde gider yazılan vergi matrahından indirilemeyen giderlerin eklenmesi ve vergiden istisna kazançlar, vergiye tabi olmayan gelirler ve diğer indirimler (varsa geçmiş yıl zararları ve tercih edildiği takdirde kullanılan yatırım indirimleri) düşüldükten sonra kalan matrah üzerinden hesaplanmaktadır.

2020 yılında uygulanan kurumlar vergisi oranı % 22'dir (2019: %22). Türkiye'de geçici vergi üçer aylık dönemler itibariyle hesaplanmakta ve tahakkuk ettirilmektedir. 2020 yılı kurum kazançlarının geçici vergi dönemleri itibariyle vergilendirilmesi aşamasında kurum kazançları üzerinden hesaplanması gereken geçici vergi oranı %22'dir. (2019: %22). Zararlar gelecek yıllarda oluşacak vergilendirilebilir kardan düşülmek üzere, maksimum 5 yıl taşınabilir. Ancak oluşan zararlar geriye dönük olarak önceki yıllarda oluşan karlardan düşülemez. 05.12.2017 tarihli Resmi Gazetede yayımlanarak yürürlüğe giren 7061 sayılı "Bazı Vergi Kanunları ile Diğer Bazı Kanunlarda Değişiklik Yapılmasına Dair Kanun" kapsamında kurumlar vergisi oranı, kurumların 2018, 2019 ve 2020 vergilendirme dönemlerine ait kurum kazançları için %22 olarak belirlenmiştir. Söz konusu yıllarda kurum kazançlarının geçici vergi dönemleri itibariyle vergilendirilmesi aşamasında hesaplanması gereken geçici vergi oranı %22 olacaktır. Geçici farkların gelecek dönemlerde vergi etkisi oluşturacak kısmı için %20 oranında ertelenmiş vergi hesaplanmıştır.



UZERTAŞ BOYA SANAYİ TİCARET VE YATIRIM A.Ş.
31.12.2020 TARİHLİ FİNANSAL TABLOLARA İLİŞKİN DİPNOTLAR
(Tutarlar aksi belirtilmedikçe Türk Lirası ("TL") olarak ifade edilmiştir.)

Türkiye’de ödenecek vergiler konusunda vergi otoritesi ile mutabakat sağlamak gibi bir uygulama bulunmamaktadır. Kurumlar vergisi beyannameleri hesap döneminin kapandığı ayı takip eden dördüncü ayın 25’inci günü akşamına kadar bağlı bulunulan vergi dairesine verilir. Bununla beraber, vergi incelemesine yetkili makamlar beş yıl zarfında muhasebe kayıtlarını inceleyebilir ve hatalı işlem tespit edilirse ödenecek vergi miktarları değişebilir.

Kurumlar vergisine ek olarak, dağıtılması durumunda kar payı elde eden ve bu kar paylarını kurum kazancına dahil ederek beyan eden tam mükellef kurumlara ve yabancı şirketlerin Türkiye’deki şubelerine dağıtılanlar hariç olmak üzere kar payları üzerinden ayrıca gelir vergisi stopajı hesaplanması gerekmektedir. Gelir vergisi stopajı %15 olarak uygulanmaktadır.

31.12.2020 ve 31.12.2019 tarihleri itibariyle Şirket’in gelir tablosuna yansıyan vergi gelir/(giderleri) aşağıdaki gibidir;

Vergi geliri / (gideri)	01.01.- 31.12.2020	01.01.- 31.12.2019
Ertelenmiş vergi geliri/(gideri)	(255.295)	(117.068)
Toplam	(255.295)	(117.068)


Ertelenmiş Vergiler

Şirket, vergiye esas yasal mali tabloları ile TMS/TFRS’ye göre hazırlanmış mali tabloları arasındaki farklılıklardan kaynaklanan geçici zamanlama farkları için ertelenmiş vergi varlığı ve yükümlülüğü muhasebeleştirilmektedir. Söz konusu farklılıklar genellikle bazı gelir ve gider kalemlerinin vergiye esas mali tablolar ile TMS/TFRS’ye göre hazırlanan mali tablolarda farklı dönemlerde yer almasından kaynaklanmakta olup, söz konusu farklar aşağıda belirtilmektedir. Ertelenmiş vergi aktifleri ve pasiflerinin hesaplanmasında kullanılan vergi oranı %20’dir (2019:%22).

	Toplam Geçici Farklar		Ertelenen Vergi Varlıkları / (Yükümlülükleri)	
	31.12.2020	31.12.2019	31.12.2020	31.12.2019
Maddi ve maddi olmayan duran varlıkların kayıtlı değeri ile vergi matrahları arasındaki net fark	(5.654.174)	(4.077.582)	(1.130.835)	(897.067)
Kıdem tazminatı karşılığı	460.236	403.297	92.049	88.727
Tahakkuk etmemiş finansman geliri	521	548	104	121
Tahakkuk etmemiş finansman gideri	(10.011)	(4.651)	(2.002)	(1.023)
Şüpheli alacak karşılığı	40.946	40.946	8.189	9.008
Kullanım hakları varlıkları düzeltmesi	(113.730)	(63.698)	(22.746)	(14.014)
Ertelenen vergi varlıkları	501.703	444.791	100.342	97.856
Ertelenen vergi yükümlülükleri	(5.777.915)	(4.145.931)	(1.155.583)	(912.104)
Ertelenen Vergi Varlıkları/(Yükümlülükleri), Net	(5.276.212)	(3.701.140)	(1.055.241)	(814.248)

31.12.2020 ve 31.12.2019 tarihleri itibariyle ertelenmiş vergi gelir/(giderleri) hareketi aşağıdaki gibidir;

	31.12.2020	31.12.2019
Dönem başı	(814.248)	(703.678)
Dönem vergi geliri/(gideri)	(255.295)	(117.068)
Dönem vergi geliri/(gideri)- diğer kapsamlı gelir	14.302	6.498
Toplam	(1.055.241)	(814.248)



UZERTAŞ BOYA SANAYİ TİCARET VE YATIRIM A.Ş.
31.12.2020 TARİHLİ FİNANSAL TABLOLARA İLİŞKİN DİPNOTLAR
(Tutarlar aksi belirtilmedikçe Türk Lirası ("TL") olarak ifade edilmiştir.)

NOT 29 – PAY BAŞINA KAZANÇ/ (KAYIP)

Hisse başına esas kar/(zarar), hissedarlara ait net karın adi hisselerin ağırlıklı ortalama adedine bölünmesi ile hesaplanır.

	01.01.- 31.12.2020	01.01.- 31.12.2019
Hissedarlara ait net kar/(zarar)	379.021	(687.888)
Çıkarılmış hisselerinin ağırlıklı ortalama adedi	800.000.000	800.000.000
Hisse başına kar / (zarar)	0,0005	(0,0009)

NOT 30 – İLİŞKİLİ TARAF AÇIKLAMALARI

İlişkili taraflara borçlar	31.12.2020		31.12.2019	
	Ticari borçlar	Diğer borçlar	Ticari borçlar	Diğer borçlar
Erem İnşaat A.Ş.	1.159.316	--	1.030.599	--
İlhan Erem	--	1.858.039	--	1.698.539
Ayşe Lalehan Erem Tokcan	--	1.148.559	--	634.200
Toplam	1.159.316	3.006.598	1.030.599	2.332.739

İlişkili taraflara satışlar	01.01.-31.12.2020			01.01.-31.12.2019		
	Mal ve Hizmet	Kira	Diğer	Mal ve Hizmet	Kira	Diğer
İlhan Erem	--	--	--	883	--	--
Ayşe Lalehan Erem Tokcan	8.178	--	--	6.770	--	--
Medya Fors Fuarçılık A.Ş.	3.717	--	--	607	--	--
CNR Uluslararası Fuarçılık A.Ş.	--	--	--	6.606	--	--
Toplam	11.895	--	--	14.866	--	--

İlişkili taraflardan alışlar	01.01.-31.12.2020			01.01.-31.12.2019		
	Mal ve Hizmet	Kullanım Hakkı Varlığı Amortisman	Diğer	Mal ve Hizmet	Kira	Diğer
Erem İnşaat A.Ş.	--	112.373	28.835	--	240.000	26.042
Toplam	--	112.373	28.835	--	240.000	26.042

İlişkili taraflardan finansman giderleri	01.01.-31.12.2020		01.01.-31.12.2019	
	Kullanım Hakkı Yükümlülüğü Faiz	Kur Farkı	Faiz	Kur Farkı
Erem İnşaat A.Ş.	177.659	--	191.325	--
Toplam	177.659	--	191.325	--



UZERTAŞ BOYA SANAYİ TİCARET VE YATIRIM A.Ş.
31.12.2020 TARİHLİ FİNANSAL TABLOLARA İLİŞKİN DİPNOTLAR
(Tutarlar aksi belirtilmedikçe Türk Lirası ("TL") olarak ifade edilmiştir.)

31.12.2020 tarihinde sona eren dönem içerisinde üst yönetime ödenen ücret, huzur hakkı ve benzeri menfaatlerin toplam tutarı 226.433 TL'dir (01.01.-31.12.2019: 228.000 TL).

NOT 31 – FİNANSAL ARAÇLARDAN KAYNAKLANAN RİSKLERİN NİTELİĞİ VE DÜZEYİ

Kredi Riski

Finansal araçları elinde bulundurmak, karşı tarafın anlaşmanın gereklerini yerine getirememesi riskini de taşımaktadır. Şirket'in tahsilat riski esas olarak ticari alacaklarından doğmaktadır. Şirket yönetimi bu riskleri, müşterilerinin finansal durumunu izleyerek, piyasadan müşterileri dair bilgi toplayarak minimize etmeye çalışmaktadır. Müşterilere kredi geçmişleri ve güncel veri ve bilgiler kapsamındaki kredibiliteleri dikkate alınarak limit tanımlanmaktadır. Şirket' in alacakları için almış olduğu herhangi bir teminat yoktur. Şirket'in kredi riskine maruz kaldığı finansal araçları ve tutarları aşağıdaki gibidir;

	Alacaklar				Bankalardaki mevduat	Diğer
	Ticari alacaklar		Diğer alacaklar			
	İlişkili Taraf	Diğer taraf	İlişkili taraf	Diğer taraf		
31.12.2020						
Raporlama tarihi itibarıyla maruz kalınan azami kredi riski (A+B+C+D+E)	--	38.144	--	740	150.541	83.025
- Azami riskin teminat, vs ile güvence altına alınmış kısmı	--	--	--	--	--	--
A. Vadesi geçmemiş ya da değer düşüklüğüne uğramamış finansal varlıkların net defter değeri	--	38.144	--	740	150.541	83.025
B. Koşulları yeniden görüşülmüş bulunan, aksi takdirde vadesi geçmiş veya değer düşüklüğüne uğramış sayılacak finansal varlıkların defter değeri	--	--	--	--	--	--
C. Vadesi geçmiş ancak değer düşüklüğüne uğramamış varlıkların net defter değeri	--	--	--	--	--	--
- Teminat, vs ile güvence altına alınmış kısmı	--	--	--	--	--	--
D. Değer düşüklüğüne uğrayan varlıkların net defter değerleri	--	--	--	--	--	--
- Vadesi geçmiş (brüt defter değeri)	--	278.845	--	--	--	--
- Değer düşüklüğü (-)	--	(278.845)	--	--	--	--
- Net değer teminat, vs ile güvence altına alınmış kısmı	--	--	--	--	--	--
- Vadesi geçmemiş (brüt defter değeri)	--	--	--	--	--	--
- Değer düşüklüğü (-)	--	--	--	--	--	--
- Net değer teminat, vs ile güvence altına alınmış kısmı	--	--	--	--	--	--
E. Bilanço dışı kredi riski içeren unsurlar	--	--	--	--	--	--



UZERTAŞ BOYA SANAYİ TİCARET VE YATIRIM A.Ş.
31.12.2020 TARİHLİ FİNANSAL TABLOLARA İLİŞKİN DİPNOTLAR
(Tutarlar aksi belirtilmedikçe Türk Lirası ("TL") olarak ifade edilmiştir.)

31.12.2019	Alacaklar				Bankalardaki mevduat	Diğer
	Ticari alacaklar		Diğer alacaklar			
	İlişkili Taraf	Diğer taraf	İlişkili taraf	Diğer taraf		
Raporlama tarihi itibarıyla maruz kalınan azami kredi riski (A+B+C+D+E)	--	66.458	--	2.725	20.233	60.782
- Azami riskin teminat, vs ile güvence altına alınmış kısmı	--	--	--	--	--	--
A. Vadesi geçmemiş ya da değer düşüklüğüne uğramamış finansal varlıkların net defter değeri	--	66.458	--	2.725	20.233	60.782
B. Koşulları yeniden görüşülmüş bulunan, aksi takdirde vadesi geçmiş veya değer düşüklüğüne uğramış sayılacak finansal varlıkların defter değeri	--	--	--	--	--	--
C. Vadesi geçmiş ancak değer düşüklüğüne uğramamış varlıkların net defter değeri	--	--	--	--	--	--
- Teminat, vs ile güvence altına alınmış kısmı	--	--	--	--	--	--
D. Değer düşüklüğüne uğrayan varlıkların net defter değerleri	--	--	--	--	--	--
- Vadesi geçmiş (brüt defter değeri)	--	278.845	--	--	--	--
- Değer düşüklüğü (-)	--	(278.845)	--	--	--	--
- Net değer teminat, vs ile güvence altına alınmış kısmı	--	--	--	--	--	--
- Vadesi geçmemiş (brüt defter değeri)	--	--	--	--	--	--
- Değer düşüklüğü (-)	--	--	--	--	--	--
- Net değer teminat, vs ile güvence altına alınmış kısmı	--	--	--	--	--	--
E. Bilanço dışı kredi riski içeren unsurlar	--	--	--	--	--	--

Likidite Riski

Likidite riski, Şirket'in net fonlama yükümlülüklerini yerine getirmeme ihtimalidir. Şirket yönetimi, fon kaynaklarını dağıtarak mevcut ve muhtemel yükümlülüklerini yerine getirmek için yeterli tutarda nakit ve benzeri kaynağı bulundurmamak suretiyle likidite riskini yönetmektedir.

31.12.2020 tarihi itibarıyla Şirket' in finansal yükümlülüklerinin vadelerine göre dağılım aşağıdaki gibidir;

Sözleşme uyarınca	Sözleşme uyarınca nakit	Sözleşme uyarınca nakit			
		çıkışlar toplamı (I+II+III)	3 aydan kısa (I)	3-12 ay arası (II)	1-5 yıl arası (III)
Vadeler	Defter Değeri				
Türev Olmayan Finansal Yükümlülükler	2.110.866	2.120.877	1.480.134	27.488	613.255
Banka Kredileri	57.346	57.346	57.346	--	--
Kiralama İşlemlerinden Borçlar	675.596	675.596	34.853	27.488	613.255
Ticari Borçlar	1.377.924	1.387.935	1.387.935	--	--



UZERTAŞ BOYA SANAYİ TİCARET VE YATIRIM A.Ş.
31.12.2020 TARİHLİ FİNANSAL TABLOLARA İLİŞKİN DİPNOTLAR
(Tutarlar aksi belirtilmedikçe Türk Lirası ("TL") olarak ifade edilmiştir.)

31.12.2019 tarihi itibarıyla Şirket' in finansal yükümlülüklerinin vadelerine göre dağılım aşağıdaki gibidir;

Sözleşme uyarınca Vadeler	Defter Değeri	Sözleşme uyarınca nakit			
		çıkışlar toplamı (I+II+III)	3 aydan kısa (I)	3-12 ay arası (II)	1-5 yıl arası (III)
Türev Olmayan Finansal					
Yükümlülükler	1.967.191	1.971.850	1.251.265	44.989	675.596
Banka Kredileri	36.130	36.130	36.130	--	--
Kiralama İşlemlerinden Borçlar	737.937	737.937	17.352	44.989	675.596
Ticari Borçlar	1.193.124	1.197.783	1.197.783	--	--
Piyasa Riski					

Piyasa riski kurlarda meydana gelecek ve Şirket'i olumsuz etkileyecek değişimlerdir.

Kur Riski

Şirket'in döviz cinsinden olan finansal araçları kur değişimlerinden dolayı kur riskine maruz kalmaktadır. Şirket' in kur riskinden korunmak amacıyla borçlanmalarında döviz cinslerini minimum düzeyde tutmaya çalışmaktadır.

31.12.2020 ve 31.12.2019 tarihleri itibarıyla Şirket'in yabancı para pozisyonu aşağıda sunulmuştur:

31.12.2020	TL Karşılığı	ABD Doları	Sterlin	Avro
Nakit ve Nakit Benzerleri	7.414	1.010	--	--
Toplam Varlıklar	7.414	1.010	--	--
İlişkili Olmayan Taraflara Ticari Borçlar	973	--	--	108
İlişkili Olmayan Taraflara Diğer Borçlar	7.343	1.000	--	--
Toplam Yükümlülükler	8.316	1.000	--	108
Net Yabancı Para Varlık Pozisyonu	(902)	10	--	(108)
Parasal Kalemler Net Yabancı Para Varlık Pozisyonu	(902)	10	--	(108)
İhracat	--	--	--	--
İthalat	719.847	--	--	98.509



UZERTAŞ BOYA SANAYİ TİCARET VE YATIRIM A.Ş.
31.12.2020 TARİHLİ FİNANSAL TABLOLARA İLİŞKİN DİPNOTLAR
(Tutarlar aksi belirtilmedikçe Türk Lirası ("TL") olarak ifade edilmiştir.)


31.12.2019	TL Karşılığı	ABD Doları	Sterlin	Avro
Nakit ve Nakit Benzerleri	5.987	1.008	--	--
Diğer	67.248	--	--	10.112
Toplam Varlıklar	73.235	1.008	--	10.112
Toplam Yükümlülükler	--	--	--	--
Net Yabancı Para Varlık Pozisyonu	73.235	1.008	--	10.112
Parasal Kalemler Net Yabancı Para Varlık Pozisyonu	73.235	1.008	--	10.112
İhracat	--	--	--	--
İthalat	289.145	--	10.740	34.664

Duyarlılık analizi;

Finansal tablolar, diğer değişkenler sabit kalsaydı, kurdaki değişikliklerden aşağıdaki şekilde etkilenecekti.

Cari Dönem

	Vergi Öncesi Kar/Zarar		Özkaynaklar	
	Yabancı paranın değer kazanması	Yabancı paranın değer kaybetmesi	Yabancı paranın değer kazanması	Yabancı paranın değer kaybetmesi
ABD Doları'nın TL karşısında % 1 değişmesi halinde				
ABD Doları net varlığı	7	(7)	7	(7)
ABD Doları net etki	7	(7)	7	(7)
Avro'nun TL karşısında % 1 değişmesi halinde				
Avro net varlığı	(97)	97	(97)	97
Avro net etki	(97)	97	(97)	97
Toplam etki	(90)	90	(90)	90



UZERTAŞ BOYA SANAYİ TİCARET VE YATIRIM A.Ş.
31.12.2020 TARİHLİ FİNANSAL TABLOLARA İLİŞKİN DİPNOTLAR
(Tutarlar aksi belirtilmedikçe Türk Lirası ("TL") olarak ifade edilmiştir.)

Önceki Dönem	Vergi Öncesi Kar/Zarar		Özkaynaklar	
	Yabancı paranın değer kazanması	Yabancı paranın değer kaybetmesi	Yabancı paranın değer kazanması	Yabancı paranın değer kaybetmesi
ABD Doları'nın TL karşısında % 1 değişmesi halinde				
ABD Doları net varlığı	599	(599)	599	(599)
ABD Doları net etki	599	(599)	599	(599)
Avro'nun TL karşısında % 1 değişmesi halinde				
Avro net varlığı	6.725	(6.725)	6.725	(6.725)
Avro net etki	6.725	(6.725)	6.725	(6.725)
Toplam etki	7.324	(7.324)	7.324	(7.324)

Sermaye Riski Yönetimi

Şirket sermayeyi yönetirken Şirket'in hedefleri, ortaklarına getiri ve sermaye maliyetini azaltmak amacıyla en uygun sermaye yapısını sürdürmek ve Şirket'in faaliyetlerinin devamını sağlayabilmektir.

Şirket sermayeyi borç/sermaye oranını kullanarak izler. Bu oran net borcun toplam sermayeye bölünmesiyle bulunur. Net borç, nakit ve nakit benzeri değerlerin toplam borç tutarından (bilançoda gösterildiği gibi finansal borçları, ticari borçları ve ilişkili taraflara borçları içerir) düşülmesiyle hesaplanır. Toplam sermaye, bilançoda gösterildiği gibi öz sermaye ile net borcun toplanmasıyla hesaplanır.

	31.12.2020	31.12.2019
Toplam borçlar	6.811.333	5.714.574
Eksi: Nakit ve nakit benzeri değerler (Not 5)	(235.450)	(81.578)
Net borç	6.575.883	5.632.996
Toplam özkaynaklar	3.185.407	2.863.594
Net borç/sermaye oranı	206,44%	196,71%

Rayiç bedel, bir finansal enstrümanın zorunlu bir satış veya tasfiye işlemi dışında gönüllü taraflar arasındaki bir cari işlemden el değiştirebileceği tutar olup, eğer varsa, oluşan bir piyasa fiyatı ile en iyi şekilde belirlenir.

Rayiç bedel tahmininde ve piyasa verilerinin yorumlanmasında tahminler kullanılır. Buna göre, burada sunulan tahminler, Şirket'in bir güncel piyasa işleminde elde edebileceği tutarları göstermeyebilir.

Aşağıdaki metodlar ve varsayımlar rayiç değeri belirlemenin mümkün olduğu durumlarda her bir finansal aracın rayiç değerini tahmin etmekte kullanılmıştır.



UZERTAŞ BOYA SANAYİ TİCARET VE YATIRIM A.Ş.
31.12.2020 TARİHLİ FİNANSAL TABLOLARA İLİŞKİN DİPNOTLAR
(Tutarlar aksi belirtilmedikçe Türk Lirası (“TL”) olarak ifade edilmiştir.)

Finansal varlıklar

Nakit ve nakit benzerleri finansal varlıklar taşınan değerlerinin rayiç değerlerine yakın olduğu düşünülmektedir. Ticari alacakların şüpheli alacaklar karşılığı düşüldükten sonraki taşınan değerlerinin rayiç değerlerine yakın olduğu düşünülmektedir. Yabancı para cinsinden parasal kalemler dönem sonu kurları kullanılarak çevrilmiştir.

Finansal yükümlülükler

Ticari borçların ve diğer borçlar taşınan değerinin rayiç değeri olduğu düşünülmektedir. Yabancı para cinsinden parasal kalemler dönem sonu kurları kullanılarak çevrilmiştir.

NOT 32 – FİNANSAL TABLOLARI ÖNEMLİ ÖLÇÜDE ETKİLEYEN YA DA FİNANSAL TABLOLARIN AÇIK, YORUMLANABİLİR VE ANLAŞILABİLİR OLMASI AÇISINDAN AÇIKLANMASI GEREKEN DİĞER HUSUSLAR

Tüm dünyayı etkisi altına alan Covid-19 salgınından dolayı gerek Şirket’in içinde bulunduğu sektörde gerekse genel ekonomik aktivitede ağırlıklı olarak yılın ikinci çeyreğinde yaşanan gelişmeler ve yavaşlamalara paralel olarak aksamalar yaşanmış, özellikle sokağa çıkma yasaklarının uygulandığı dönemlerde faaliyetler geçici olarak duraklatılmıştır.

Covid-19 salgını etkisinin gerek dünyada gerekse Türkiye’de ne kadar süre ile devam edeceği henüz net olarak tahmin edilememekte olup, etkilerin şiddeti ve süresi netleştikçe orta ve uzun vade için daha belirgin ve sağlıklı bir değerlendirme yapma imkanı söz konusu olabilecektir. Şirket, 31.12.2020 tarihli finansal tablolarını hazırlarken Covid-19 salgınının finansal tablolarına olası etkilerini değerlendirmiş ve finansal tabloların hazırlanmasında kullanılan tahmin ve varsayımlarını gözden geçirmiştir. Bu kapsamda, 31.12.2020 tarihli finansal tablolarda meydana gelebilecek muhtemel değer düşüklükleri değerlendirilmiş ve önemli bir etki tespit edilmemiştir.

Ayrıca Covid-19 salgını üzerine Şirket 2020 hesap döneminde medikal ürünlerin tedarik sürecini başlatarak bu ürünlerin ticaretini de yapmaya başlamıştır. Söz konusu medikal ürünlerin yıl içindeki toplam satış tutarı 307.287 TL’dir.

